



**CG125
125ML
CG125 ÁLCOOL**

**CATÁLOGO
DE PEÇAS**

5

MOTO HONDA DA AMAZÔNIA LTDA. – 1999

ÍNDICE

ÍNDICE POR BLOCOS

1

INSTRUÇÕES
(Uso do catálogo
de peças)

2

GRUPO DO MOTOR

3

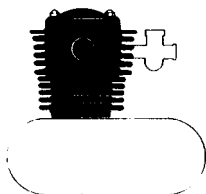
GRUPO DO CHASSI

4

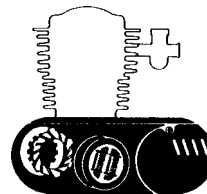
ÍNDICE DE NÚMERO
DE PEÇAS

5

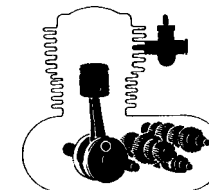
ÍNDICE POR BLOCOS – GRUPO DO MOTOR



M-1	CABEÇOTE • CILINDRO	9
M-1-1	CABEÇOTE • CILINDRO	11
M-1-2	CABEÇOTE • CILINDRO	12
M-2	ÁRVORE DE COMANDO • VÁLVULAS	14

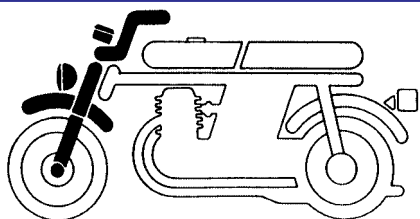


M-3	TAMPA LATERAL DIREITA DO MOTOR.....	16
M-4	BOMBA DE ÓLEO • ROTOR DO FILTRO DE ÓLEO	17
M-5	EMBREAGEM	19
M-6	TAMPA LATERAL ESQUERDA DO MOTOR • ALTERNADOR	20
M-7	CARCAÇA DO MOTOR	22

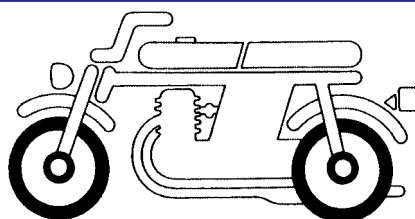


M-8	ÁRVORE DE MANIVELAS • PISTÃO	24
M-9	TRANSMISSÃO	27
M-9-1	TRANSMISSÃO	29
M-9-2	TRANSMISSÃO	31
M-10	SISTEMA DE PARTIDA	33
M-11	TAMBOR SELETOR • EIXO SELETOR DAS MARCHAS	34
M-12	CARBURADOR	36
M-12-1	CARBURADOR	38
M-12-2	CARBURADOR	40

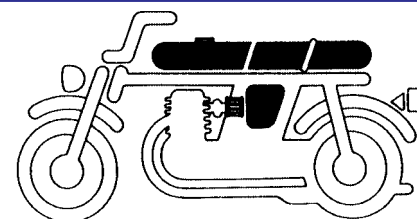
ÍNDICE POR BLOCOS – GRUPO DO CHASSI



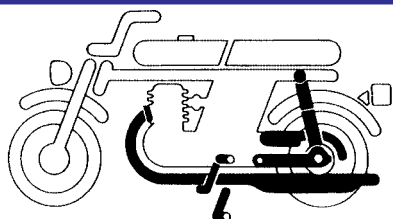
C-1	INTERRUPTORES • ALAVANCAS • CABOS.....	41
C-1-1	INTERRUPTORES • ALAVANCAS • CABOS.....	44
C-2	FAROL	45
C-2-1	FAROL	46
C-3	VELOCÍMETRO • TACÔMETRO.....	47
C-3-1	VELOCÍMETRO • TACÔMETRO.....	49
C-4	GUIDÃO • MESA DO GUIDÃO • COLUNA DE DIREÇÃO	50
C-4-1	GUIDÃO • MESA DO GUIDÃO • COLUNA DE DIREÇÃO	52
C-5	PARALAMA DIANTEIRO.....	55
C-6	GARFO DIANTEIRO.....	56
C-6-1	GARFO DIANTEIRO.....	58



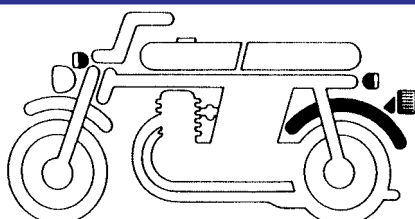
C-7	CONJUNTO DO FREIO DIANTEIRO	60
C-7-1	CONJUNTO DO FREIO DIANTEIRO	61
C-8	RODA DIANTEIRA • ESPELHO DO FREIO	62
C-8-1	RODA DIANTEIRA • DISCO DO FREIO DIANTEIRO.....	64
C-8-2	RODA DIANTEIRA • DISCO DO FREIO DIANTEIRO	66
C-9	ESPELHO DO FREIO TRASEIRO.....	68
C-10	RODA TRASEIRA.....	70



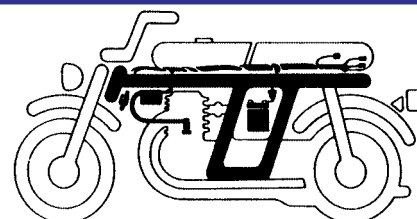
C-11	TANQUE DE COMBUSTÍVEL.....	72
C-11-1	TANQUE DE COMBUSTÍVEL.....	75
C-11-2	TANQUE DE COMBUSTÍVEL.....	76
C-12	TANQUE DE COMBUSTÍVEL SECUNDÁRIO • BOMBA DE COMBUSTÍVEL.....	79
C-13	ASSENTO • PROTETOR DIANTEIRO • BAGAGEIRO	81
C-13-1	ASSENTO.....	82
C-14	TAMPA LATERAL • FERRAMENTAS	83
C-14-1	TAMPA LATERAL • FERRAMENTAS	86
C-14-2	TAMPA LATERAL • FERRAMENTAS	87
C-15	FILTRO DE AR • BATERIA.....	90



C-16	ESCAPAMENTO	92
C-17	PEDAL DO FREIO • PEDAL DE PARTIDA • PEDAL DO CÂMBIO • CAVALETE	93
C-17-1	PEDAL DO FREIO • PEDAL DE PARTIDA • PEDAL DO CÂMBIO • CAVALETE	95
C-18	GARFO TRASEIRO • CAPA DA CORRENTE.....	97
C-19	AMORTECEDOR TRASEIRO	99
C-19-1	AMORTECEDOR TRASEIRO	100



C-20	PARALAMA TRASEIRO	101
C-21	SINALIZADOR	102
C-22	LANTERNA TRASEIRA	104



C-23	FIAÇÃO • BOBINA DE IGNIÇÃO • BUZINA	105
C-23-1	FIAÇÃO • BOBINA DE IGNIÇÃO • BUZINA	107
C-24	CHASSI.....	109

INSTRUÇÕES PARA O USO DO CATÁLOGO DE PEÇAS

Este catálogo de peças deve ser utilizado para efetuar o pedido de peças de reposição, bem como determinar o tempo padrão necessário para substituí-las.

I - Modo de fazer o pedido de peças

Recomenda-se ao Gerente de Peças do Revendedor, proceder sempre de maneira regular a elaboração dos pedidos pensais observando rigorosamente os históricos das fichas de controle de estoque.

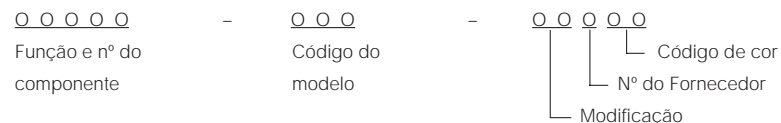
Procurando utilizar o catálogo de peças constantemente atualizado para os procedimentos regulares de suas vendas e atendimentos aos seus clientes.

II - Como utilizar este catálogo de peças

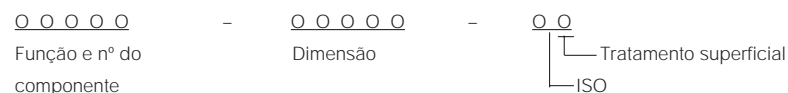
1. Sistema de Codificação

As peças são codificadas conforme os exemplos abaixo:

a) Peças em geral:



b) Parafusos, porcas e outras peças padronizadas:



2. Codificação das cores

O código de cor na parte final do número da peça, indica sua cor. O código iniciado pelo "Z" seguido de outra letra, em ordem alfabética (como, ZA, ZB, ZC, etc) é a referência de cor e não indica a cor diretamente, portanto deverá observar o código de cor HONDA na descrição da peça e consultar a tabela abaixo:

Código de cor		
Código de peças	Código HONDA	Descrição de cor
ZA	NH-0	BRANCO
ZA	NH-1	PRETO
ZB	PB-3C	AZUL
ZB	PB-31	AZUL
ZB	NH-105	PRETO FOSCO
ZB	NH-1	PRETO
ZC	YR-26	LARANJA BRILHANTE
ZD	R-4C	VERMELHO RUBÍ
ZE	Y-31	AMARELO
ZF	R-33	VERMELHO
ZG	NH-44M-S	PRATA METÁLICA ESPECIAL
ZH	NH-24	BRANCO
ZI	R-38M	MARRON
ZJ	Y-101-BR	AMARELO
ZN	NH-1	PRETO
A	NH-0	BRANCO
B	NH-1	PRETO
CT		PRETO FOSCO
MA		PRATA ESPECIAL
XW		CROMADO

3. Abreviaturas

As seguintes abreviaturas são utilizadas neste catálogo:

Conj.	Conjunto	C.A.	Corrente alternada
Comp.	Completo	C.C.	Corrente contínua
Dir.	Direito	Adm.	Admissão
Esq.	Esquerdo	Esc.	Escape
Std	Standard (Padronizado)	Dlant.	Dianteiro
mm.	Milímetro	Tras.	Traseiro
g.	Gramma	Sex.	Sextavado
D (22D)	Dentes (22 dentes)	Lat.	Lateral
A.	Ampere	Transm.	Transmissão
V.	Volt	Prim.	Primário
W.	Watt	Secund.	Secundário

4. Dimensões

Todas as dimensões estão em milímetros (mm), exceto nos casos das esferas de aço e pneus e câmeras de ar.

Peças	Exemplo	Interpretação
Parafuso	6 X 12	diâmetro 6 mm, compr. 12 mm
Pino	8 X 14	diâmetro 8 mm, compr. 14 mm
Anel de vedação	9,5 X 1,6	diâmetro 9,5 mm, espessura 1,6 mm
Retentor de óleo	14 X 24 X 5	diâmetro int. 14 mm, diâmetro ext. 24 mm e largura 5 mm
Tubo	5 X 130	diâmetro int. 5 mm, compr. 130 mm

5. Substituição de Peças

Os números de peças que se encontram após o nome da peça na coluna de "Descrição", indicam que o número da peça foi substituído por aqueles números. A HONDA poderá fazer tais substituições sem aviso prévio.

6. Conjuntos

As peças cujas figuras estejam delimitadas por linha interrompida, são disponíveis em conjuntos completos. (Também as peças componentes do conjunto são comercializadas individualmente).

7. Quantidade Necessária

A coluna de números "quant.", indica a quantidade da peça usada na parte ilustrada naquele bloco.

8. Modificações da peça e números de séries aplicáveis

Quando a peça é modificada, o número de série do primeiro veículo (chassi, motor ou carburador) que recebe a modificação, é mencionado na coluna de "N: de Série".

9. Modelo e nº de séries aplicáveis

Os n.º de série que constam neste catálogo de peças podem ser identificados conforme a descrição abaixo:

Modelo	Tipo	Nº série do motor	Nº série do chassi	Nº identificação do carburador
CG 125	BRASIL	CG125BR-1000001 ~	CG125BR-1000001 ~	PD47A B
CG 125ML		CG125BR-2000001 ~	CG125BR-2000001 ~	PD47A B
CG 125 ÁLCOOL		CG125BR-4000001 ~	CG125BR-4000001 ~	PD93A B

* Para identificação do número do carburador, somente a parte sublinhada deverá ser usada para registro.

PD47A B KC 7


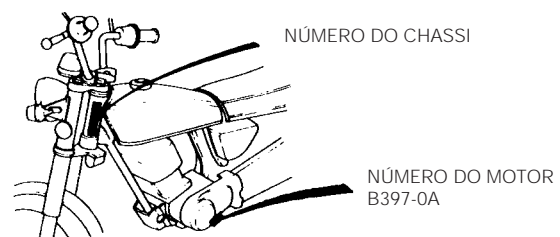
ATENÇÃO

OBS.: NAS ALTERAÇÕES DOS NÚMEROS DE PEÇAS, O NÚMERO DE SÉRIE UTILIZADO NESTE CATÁLOGO É O SEGUINTE:

GRUPO DO MOTOR: FOI UTILIZADO O NÚMERO DO MOTOR.

GRUPO DO CHASSI: FOI UTILIZADO O NÚMERO DO CHASSI.

10. Localização dos Números de Série Estampados.



III – Instruções para o uso do tempo padrão de mão-de-obra (T.M.O.)

O tempo padrão de mão-de-obra (T.M.O.) é utilizado para determinar o tempo de serviço necessário para a substituição das peças e posterior ajuste. Para as peças que não apresentam T.M.O., devem ser utilizados os tempos das peças correlatas.

1. O T.M.O. é baseado nas seguintes condições de serviço:

- Serviço executado por mecânico experiente em motocicletas HONDA, trabalhando em ritmo normal.
- O tempo necessário para a inspeção, regulagem e teste operacional, após o reparo, está incluído no T.M.O.
- Utilização de todas as ferramentas especiais necessárias ao serviço.

2. Método de computação:

O tempo de serviço está tabelado em décimos de hora, para simplificar o cálculo global.

Exemplo: 0,3 = 18 minutos

5,6 = 5 horas e 36 minutos

TABELA DE CONVERSÃO

Horas	Minutos	Horas	Minutos
0,1	6	0,6	36
0,2	12	0,7	42
0,3	18	0,8	48
0,4	24	0,9	54
0,5	30	1,0	60

3. Cálculo do Tempo de Serviço

Quando vários serviços são executados em uma mesma motocicleta, o tempo de serviço deve ser calculado de acordo com as naturezas de serviços.

a. Serviços de natureza não duplicada.

São serviços sem correlação, isto é, serviços cuja execução de um não afeta o outro. O tempo de serviço será a soma de cada peça substituída.

Exemplo: Substituição do cilindro e mola da embreagem.

Item de Serviço	T.M.O.
Cilindro	*2,6
Mola da embreagem	1,0

O T.M.O. para o serviço é: $2,6 + 1,0 = 3,6$

b. Serviços de natureza duplicada.

São serviços cuja execução de um afeta diretamente o outro. O tempo de serviços será da peça de maior tempo.

Exemplo: Substituição do pistão e junta do cabeçote.

Item de Serviço	T.M.O.
Junta do Cabeçote	2,2
Pistão	2,7

O T.M.O. para o serviço é: 2,7

c. Serviços de natureza mista.

Tipo de serviço comum no reparo de uma motocicleta.

São serviços de natureza duplicada, executados simultaneamente com serviço de natureza não duplicada.

Exemplo: Substituição do pneu dianteiro, pneu traseiro e aro da roda traseira.

Item de Serviço	T.M.O.
Pneu dianteiro	1,3
Pneu traseiro	1,8
Aro da roda traseira	3,7

O T.M.O. para o serviço é: $1,3 + 3,7 = 5,0$

(O aro e pneu, ambos traseiros, é serviço de natureza duplicada.)

- O T.M.O. identificado com asterisco (*) incluem a remoção e instalação do motor.

4. Serviços de ajuste, remoção e instalação

a. Remoção e instalação.

Nº	Item de Serviço	T.M.O.
1	Motor	2,3
2	Cabeçote	2,3
3	Carburador	0,6

b. Ajuste, medição e limpeza.

Motor.

Nº	Item de Serviço	T.M.O.
1	Ajuste do platinado (inclui tempo de ignição)	0,4
2	Ajuste do ponto de ignição	0,2
3	Ajuste e limpeza da vela de ignição	0,1
4	Ajuste da folga das válvulas	0,3
5	Ajuste da marcha lenta do carburador	0,1
6	Inspeção do óleo do motor (excluindo troca de óleo)	0,1
7	Ajuste da embreagem	0,2
8	Limpeza do elemento filtro de ar	0,2
9	Medição de compressão	0,1
10	Verificação do nível de eletrólito da bateria	0,1
11	Medição do nível da bóia do carburador	0,7
12	Limpeza do rotor do filtro de óleo	0,9
13	Limpeza da tela do filtro de óleo	0,1
14	Ajuste da operação de aceleração	0,1

Chassi.

Nº	Item de Serviço	T.M.O.
1	Ajuste do freio dianteiro	0,1
2	Ajuste do freio traseiro	0,1
3	Teste de funcionamento do freio	0,1
4	Regulagem do farol	0,2
5	Ajuste da tensão da corrente de transmissão	0,2

c. Revisão geral.

Nº	Item de Serviço	T.M.O.
1	Carburador	1,0

HONDA MOTOR DO BRASIL Ltda.
Depto. Assistência Técnica
Setor de Publicações Técnicas.

São Paulo, Abril de 1988.



CG125



125 ML

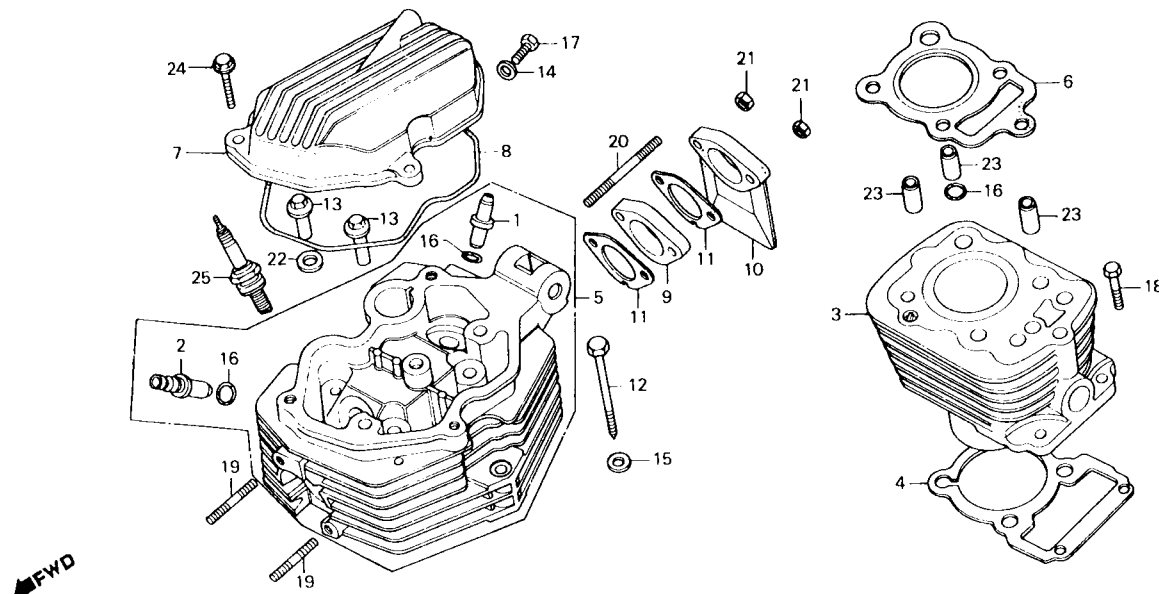


CG125 ÁLCOOL

M-1

Cabeçote • Cilindro

(CG: ~1110960)
(ML: ~2028706)



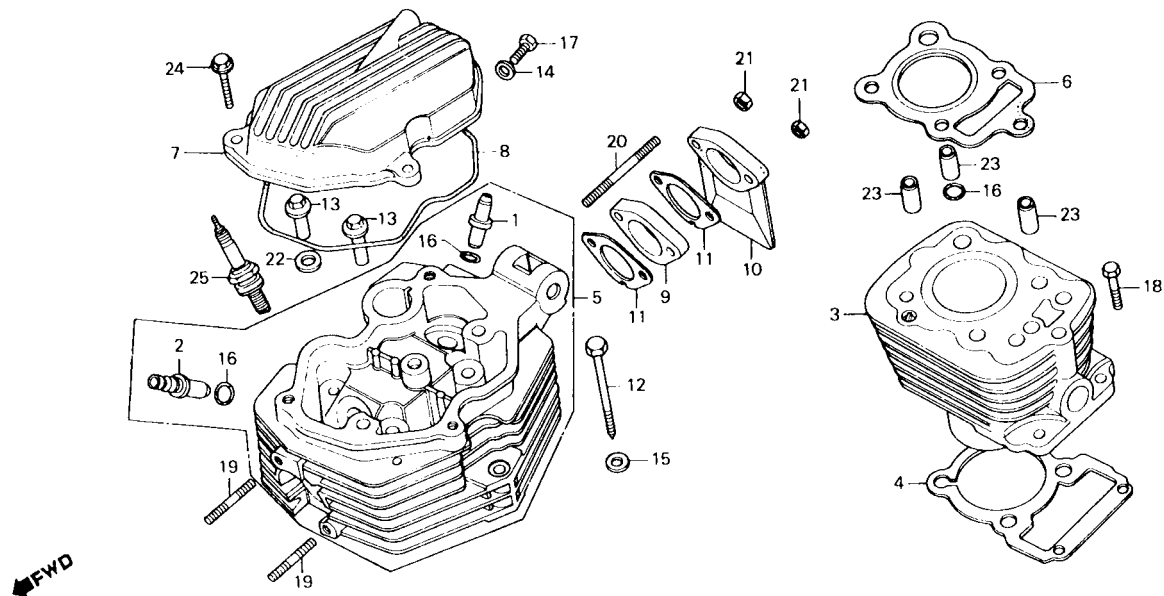
B39/ 1

Item de serviço	T.M.O.	Ref. N°	COD PRO	N° da peça	Descrição	Nota	QUANT. CG AL ML	ÍNDICE	N° de série	OBSERVAÇÕES
VELA, IGNIÇÃO	0,1	1	00019	12021-107-310	GUIA, VÁLVULA ADMISSÃO		1	1		
TAMPA, CABEÇOTE	0,2	2	00027	12023-365-300	GUIA, VÁLVULA ESCAPE		1			
PRISIONEIRO	0,4							1		
(ADICIONAR 0,1 POR UNIDADE)			K3493	12023-437-300	GUIA, VÁLVULA ESCAPE		1		1032631	
COLETOR, ADMISSÃO	0,6							1		
JUNTA, CABEÇOTE	2,2	3	00035	12100-397-000	CILINDRO COMP. (12100-397-010)	(A)	1	1		
GUIA A VÁLVULA	2,4		B9028	12100-397-010	CILINDRO COMP.		1	1		
(INCLUI ALARGAMENTO)		4	B7434	12191-397-000	JUNTA, CILINDRO		1	1		
(ADICIONAR 0,2 POR UNIDADE)		5	N4950	12200-397-000	CABEÇOTE COMP.		1	1		
(EXCLUI RETIFICA DA VÁLVULA)		6	J3803	12251-397-010	JUNTA, CABEÇOTE (12251-397-020)	(A)	1	1		
(ADICIONAR MAIS 0,2 SE FOR EXECUTADO)				12251-397-020	JUNTA, CABEÇOTE (12251-397-030)	(A)	1	1		
CILINDRO COMP.	2,6		K3523	12251-397-030	JUNTA, CABEÇOTE		1	1		
• JUNTA, CILINDRO		7	L1968	12311-397-000	TAMPA, CABEÇOTE		1			
CABEÇOTE COMP.	3,6		L1976	12311-397-710	TAMPA, CABEÇOTE			1		
			K3531	12311-397-930	TAMPA, CABEÇOTE			1		
		8	00086	12391-397-000	GUARNIÇÃO, TAMPA CABEÇOTE	(A)	1	1		
			H9737	12391-397-010	GUARNIÇÃO, TAMPA CABEÇOTE		1	1		
		9	L19B4	16212-397-010	FLANGE, CARBURADOR		1	1		
		10	H9745	16213-397-010	COLETOR, ADMISSÃO		1	1		
		11	B7383	16229-365-000	JUNTA, COLETOR ADMISSÃO		2	2		
		12	G1919	90126-397-000	PARAFUSO, SEX., 8x79		1	1		
		13	L1496	90306-397-000	PORCA, CABEÇOTE		4	4		
		14	00159	90441-028-010	ARRUELA, VEDAÇÃO, 6 mm		1	1		
		15	00167	90442-028-000	ARRUELA, VEDAÇÃO, 8 mm		1	1		
		16	K3574	91301-397-930	ANEL VEDAÇÃO, 10.5x1.5		3	3		
		17	G2052	92000-06012	PARAFUSO, SEX., 6x12 (92000-06012-0A)	(A)	1	1		
			K3590	92000-06012-0A	PARAFUSO, SEX., 6x12		1	1		
		18	G2060	92000-06022	PARAFUSO, SEX., 6x22 (92000-06022-0A)	(A)	2	2		

M-1

Cabeçote • Cilindro

(CG: ~1110960)
(ML: ~2028706)



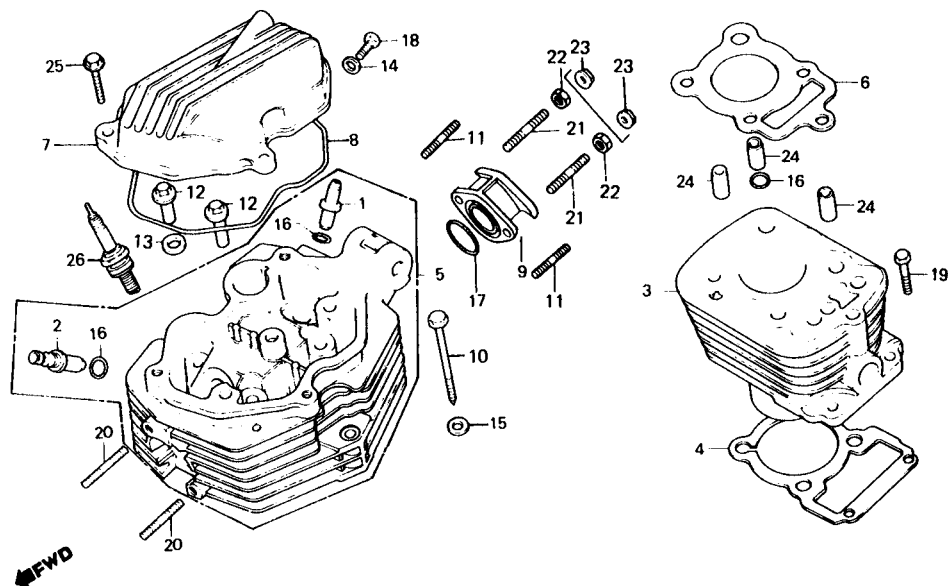
B39/ 1

Item de serviço	T.M.O.	Ref. Nº	COD PRO	Nº da peça	Descrição	Nota	QUANT. CG AL ML	ÍNDICE	Nº de série	OBSERVAÇÕES
		18	K3604	92000-06020-0A	PARAFUSO, SEX., 6x22		2	2		
		19	00205	92700-06035-3B	PRISIONEIRO, 6x35 (92700-06035-3E)	(A)	2	2		
			G2095	92700-06035-3E	PRISIONEIRO, 6x35		2	2		
		20	G2109	92700-06060	PRISIONEIRO, 6x50		2	2		
		21	10227	94001-06000	PORCA, SEX., 6 mm (94001-06000-0S)	(A)	2	2		
			L3758	94001-06000-0S	PORCA, SEX., 6 mm		2	2		
		22	B6395	94102-12800	ARRUELA, LISA, 12 mm		2	2		
			53396	90437-611-010	ARRUELA, LISA, 12 mm		2	2		
		23	08524	94301-10200	PINO A, GUIA, 10x20		3	3		
		24	G1935	95700-06028-00	PARAFUSO, FLANGE, 6x28		3	3		
		25	00264	98069-38710	VELA, IGNIÇÃO (D-8ES L NGK)		1	1		
			K7197	98069-58717	VELA, IGNIÇÃO (D8EA NGK)		1	1		

M-1-1

Cabeçote • Cilindro

(CG:1110961 ~)
(ML:2028707 ~)

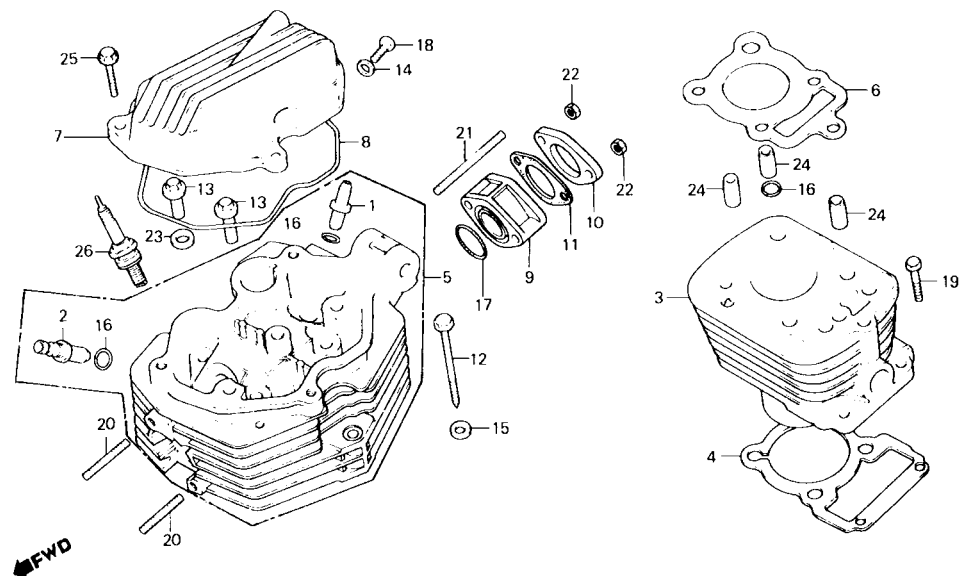


8397-1A

Item de serviço	T.M.O.	Ref. N°	COD PRO	N° da peça	Descrição	Nota	QUANT. CG AL ML	ÍNDICE	N° de série	OBSERVAÇÕES
VELA, IGNIÇÃO	0,1	1	00019	12021-107-310	GUIA, VÁLVULA ADMISSÃO		1	1		
TAMPA, CABEÇOTE	0,2	2	K3493	12023-437-300	GUIA, VÁLVULA ESCAPE		1	1		
PRISIONEIRO	0,4	3	H9028	12100-397-010	CILINDRO COMP.		1	1		
(ADICIONAR 0,1 POR UNIDADE)		4	B7448	12191-397-000	JUNTA, CILINDRO		1	1		
COLETOR, ADMISSÃO	0,6	5	N4950	12200-397-000	CABEÇOTE COMP.		1	1		
JUNTA, CABEÇOTE	2,2	6	K3523	12251-397-030	JUNTA, CABEÇOTE		1	1		
GUIA, VÁLVULA	2,4	7	L1968	12311-397-000	TAMPA, CABEÇOTE		1			
(INCLUI ALARGAMENTO)			K3531	12311-397-930	TAMPA, CABEÇOTE			1		
(ADICIONAR 0,2 POR UNIDADE)		8	H9737	12391-397-010	GUARNIÇÃO, TAMPA CABEÇOTE		1	1		
(EXCLUI RETIFICA DA VÁLVULA)		9	M8909	16210-397-690	COLETOR, ADMISSÃO		1	1		
(ADICIONAR MAIS 0,2 SE FOR EXECUTADO)		10	G1919	90126-397-000	PARAFUSO, SEX., 8x79		1	1		
CILINDRO COMP	2,6	11	M9433	90132-397-690	PRISIONEIRO 6x28		2	2		
• JUNTA, CILINDRO		12	L1496	90306-397-000	PORCA, CABEÇOTE		4	4		
CABECOTE COMP.	3,6	13	S3396	90437-611-010	ARRUELA, LISA, 12 mm		2	2		
		14	00759	90441-028-070	ARRUELA, VEDAÇÃO, 6 mm		1	1		
		15	00167	90442-028-000	ARRUELA, VEDAÇÃO, 8 mm		1	1		
		16	K3574	91301-397-930	ANEL VEDAÇÃO, 10,5x15		3	3		
		17	K3582	91301-397-970	ANEL VEDAÇÃO, 29x24		1	1		
		18	K3590	92000-06012-0A	PARAFUSO, SEX., 6x12		1	1		
		19	K3604	92000-06022-0A	PARAFUSO, SEX., 6x22		2	2		
		20	G2095	92700-06035-3E	PRISIONEIRO, 6x35		2	2		
		21	S3400	92712-06028-0B	PRISIONEIRO, 6x28		2	2		
		22	L3758	94001-06000-0S	PORCA, SEX., 6 mm		2	2		
		23	L1500	94050-06080	PORCA, FLANGE, 6 mm		2	2		
		24	08524	94301-10200	PINO A, GUIA, 10x20		3	3		
		25	G1935	95700-06028-0S	PARAFUSO, FLANGE, 6x28		3	3		
		26	00264	98089-38710	VELA, IGNIÇÃO (D8ES-L NGK)		1	1		
			K7197	98069-58717	VELA, IGNIÇÃO (D8EA NGK)		1	1		

M-1-2

Cabeçote • Cilindro

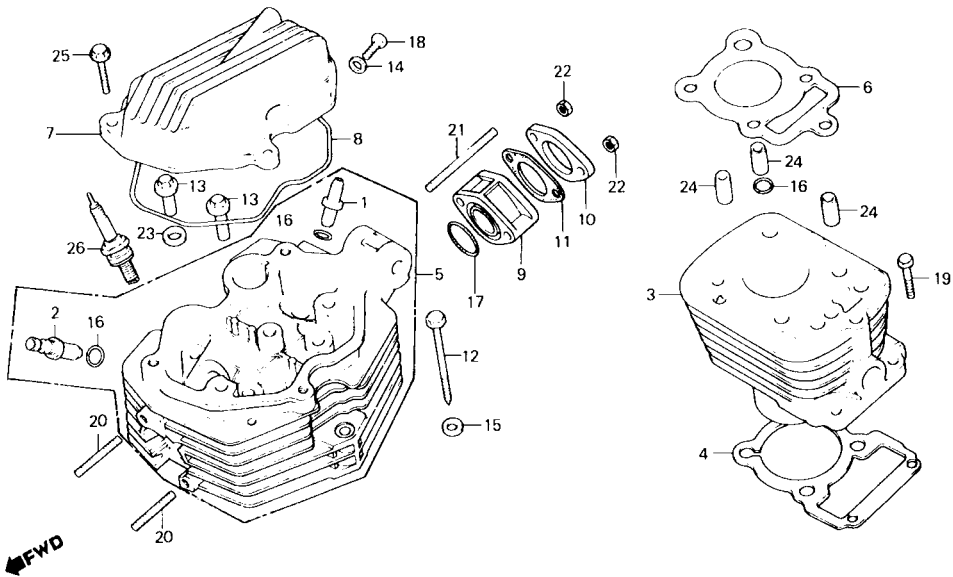


B397-1A

Item de serviço	T.M.O.	Ref. Nº	COD PRO	Nº da peça	Descrição	Nota	QUANT. CG AL ML	ÍNDICE	Nº de série	OBSERVAÇÕES
VELA, IGNIÇÃO	0,1	1	00019	12021-107-310	GUIA, VÁLVULA ADMISSÃO		1			
TAMPA, CABEÇOTE	0,2	2	K3493	12023-437-300	GUIA, VÁLVULA ESCAPE		1			
PRISIONEIRO	0,4	3	K3507	12100-397-970	CILINDRO COMP.		1			
(ADICIONAR 0,1 POR UNIDADE)		4	B7448	12191-397-000	JUNTA, CILINDRO		1			
COLETOR, ADMISSÃO	0,6	5	K3515	12200-397-970	CABEÇOTE COMP.		1			
JUNTA CABEÇOTE	2,2	6	K3523	12251-397-030	JUNTA, CABEÇOTE		1			
GUIA, VÁLVULA	2,4	7	K3531	12311-397-930	TAMPA, CARECOTE		1			
(INCLUI ALARGAMENTO)		3	H9737	12391-397-010	GUARNIÇÃO, TAMPA CABEÇOTE		1			
(ADICIONAR 0,2 POR UNIDADE)		9	K3540	16212-397-970	FLANGE, CARBURADOR		1			
(EXCLUI RETIFICA DA VÁLVULA)		10	K3558	16213-397-970	COLETOR, ADMISSÃO		1			
(ADICIONAR MAIS 0,2 SE FOR EXECUTADO)		11	K3566	16229-397-970	JUNTA, COLETOR ADMISSÃO		1			
CILINDRO COMP.	2,6	12	G1919	90126-397-000	PARAFUSO, SEX., 8x79		1			
• JUNTA CILINDRO	3,6	13	L1496	90306-397-000	PORCA, CABEÇOTE		4			
CABEÇOTE COMP.		14	00759	90441-028-010	ARRUELA, VEDAÇÃO, 6 mm		1			
		15	00167	90442-028-000	ARRUELA, VEDAÇÃO, 8 mm		1			
		16	K3574	91301-397-930	ANEL VEDAÇÃO, 10.5x1.5		3			
		17	K3582	91301-397-970	ANEL VEDAÇÃO, 29x2.4		1			
		18	K3590	92000-06012-0A	PARAFUSO, SEX., 6x12		1			
		19	K3604	92000-06022-0A	PARAFUSO, SEX., 6x22		2			
		20	G2095	92700-06035-3E	PRISIONEIRO, 6x35		2			
		21	K3672	92700-06060-0B	PRISIONEIRO, 6x60		2			
		22	L3758	94001-06000-0S	PORCA, SEX., 6 mm		2			
		23	B6395	94102-12800	ARRUELA, LISA, 12 mm		2			
			S3396	90437-611-010	ARRUELA, LISA, 12 mm		2			
		24	08524	94301-10200	PINO A, GUIA, 10x20		3			
		25	K3620	95700-06028	PARAFUSO, FLANGE, 6x28	(A)	3			
					(95700-06028-00)					
			G1935	95700-06028-00	PARAFUSO, FLANGE 6x28		3			

M-1-2

Cabeçote • Cilindro

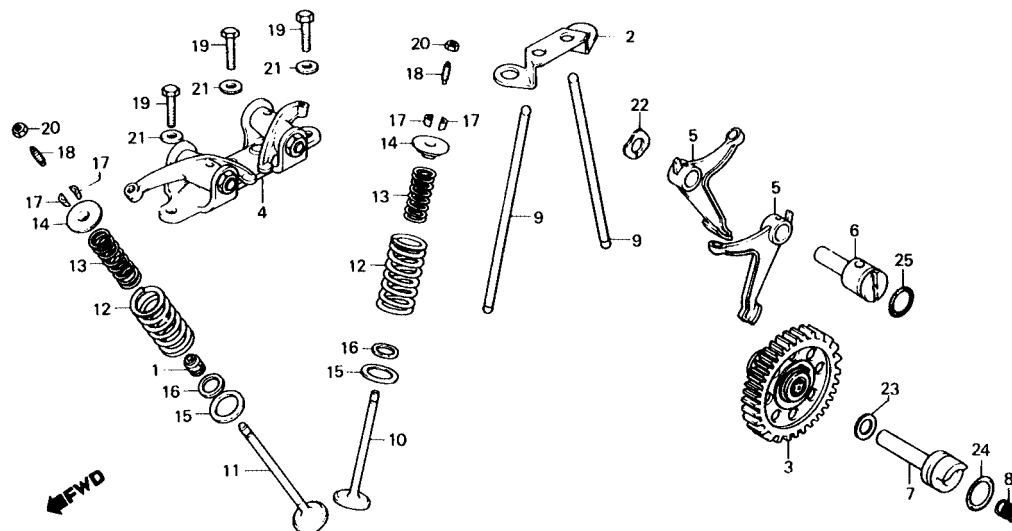


8397-1A

Item de serviço	T.M.O.	Ref. N°	COD PRO	N° da peça	Descrição	Nota	QUANT.			ÍNDICE	N° de série	OBSERVAÇÕES
							CG	AL	ML			
		26	00264	98069-38710	VELA, IGNIÇÃO (D8ES-L NGK)				1			
			K7197	98069-58717	VELA, IGNIÇÃO (D8EA NGK)				1			

M-2

Árvore de comando • Válvulas

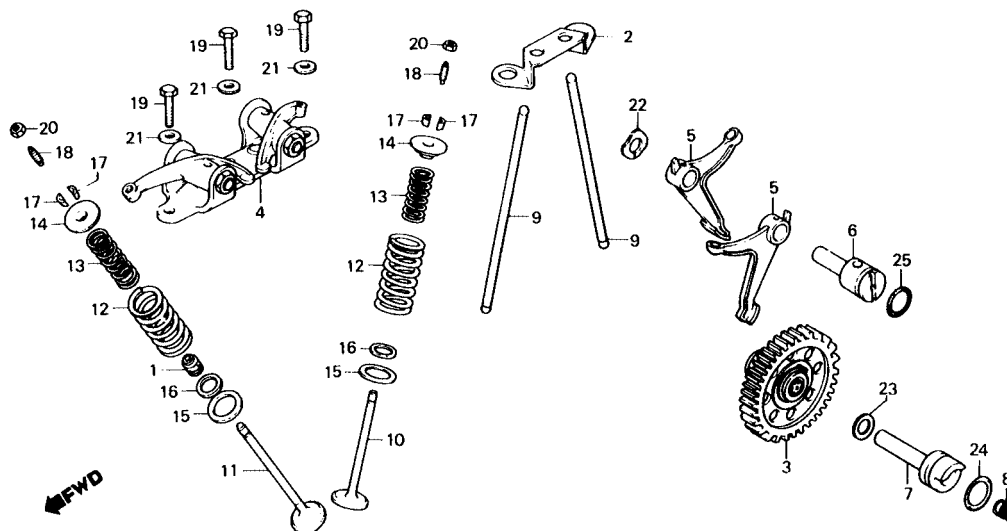


8397--2

Item de serviço	T.M.O.	Ref. N°	COD PRO	N° da peça	Descrição	Nota	QUANT. CG AL ML	ÍNDICE	N° de série	OBSERVAÇÕES
MOLA, ÁRVORE COMANDO	0,3	1	00272	12209-107-760	RETENTOR ÓLEO, HASTE VÁLVULA (12209-333-005)	(A)	1	1		
• PARAFUSO, AJUSTE VÁLVULAS	0,9		08400	12209-333-005	RETENTOR ÓLEO, HASTE VÁLVULA		1		1031594	
• BALANCIM COMP. (INCLUI PEÇA RELATIVA)			J7221	12208-413-003	RETENTOR ÓLEO, HASTE VÁLVULA		1		1031595	
• VARETA, VÁLVULA (UMA OU TODAS)							1		2006341	
MOLA, EXTERNA VÁLVULA (INCLUI PEÇA RELATIVA)	2,4	2	F0012	12215-397-010	GUIA, VARETAS		1	1		
(ADICIONAR 0,1 POR UNIDADE)		3	J3811	14100-397-010	ÁRVORE COMANDO COMP. (14100-397-020)	(A)	1	1		
RETENTOR ÓLEO HASTE VÁLVULA	2,5		00299	14100-397-020	ÁRVORE COMANDO COMP.		1		1130242	
• BRAÇO OSCILANTE (UMA OU TODAS)				14100-397-030	ÁRVORE COMANDO COMP.		1	1	4002667	
• EIXO, BRAÇO OSCILANTE							1		2034605	
• VÁLVULA (ADICIONAR 0,2 POR UNIDADE)							1		1130243	
(INCLUI RETÍFICA)							1		4002668	
(EXCLUI SUBSTITUIÇÃO DA GUIA DA VÁLVULA)		4	L0805	14400-397-020	BALANCIM COMP.		1	1	2034606	
ÁRVORE COMANDO COMP.	3,3	5	L1453	14421-397-000	BRAÇO OSCILANTE		2	2		
		6	L1445	14422-397-000	EIXO, BRAÇO OSCILANTE		1	1		
		7	L1160	14423-397-000	EIXO, ÁRVORE COMANDO		1		1130242	
							1		4002667	
							1		2034605	
			N6138	14423-397-010	EIXO, ÁRVORE COMANDO		1		1130243	
							1		4002668	
							1		2034606	
		8	G7950	14425-397-000	MOLA, ÁRVORE COMANDO		1	1		
		9	L1461	14440-397-000	VARETA, VÁLVULA		2	2		
		10	L1682	14711-383-000	VÁLVULA, ADMISSÃO		1	1		
		11	L7690	14721-383-000	VÁLVULA, ESCAPE		1	1		
		12	N8963	14751-324-000	MOLA, EXTERNA VÁLVULA		2	2		
		13	N6502	14761-324-000	MOLA, INTERNA VÁLVULA		2	2		

M-2

Árvore de comando • Válvulas

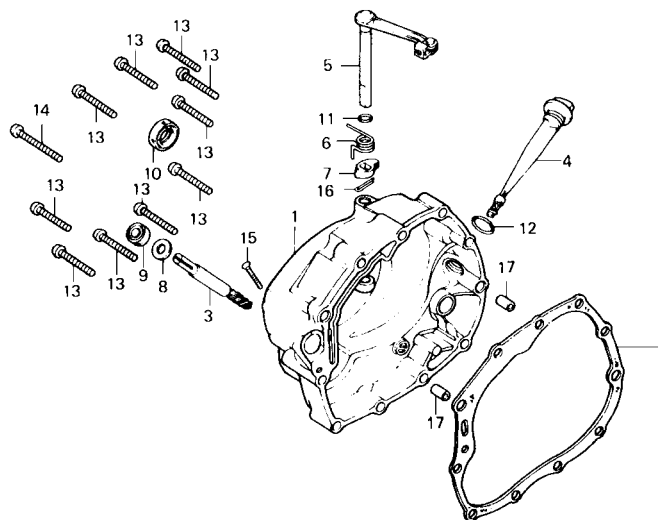


8397--2

Item de serviço	T.M.O.	Ref. Nº	COD PRO	Nº da peça	Descrição	Nota	QUANT. CG AL ML	ÍNDICE	Nº de série	OBSERVAÇÕES
		14	00400	14771-107-020	PRATO, MOLA VÁLVULA		2 2 2			
		15	N8998	14775-107-000	ASSENTO, MOLA EXTERNA		2 2 2			
		16	00426	14776-107-010	ASSENTO, MOLA INTERNA		2 2 2			
		17	00434	14781-107-020	CHAVETA, VÁLVULA (14781-107-003)	(A)	4 4			
			60580	14781-107-003	CHAVETA, VÁLVULA		4 4 4			
		18	00442	90012-324-000	PARAFUSO, AJUSTE VÁLVULA (90012-415-000)	(A)	2 2			
			F8713	90012-415-000	PARAFUSO, AJUSTE VÁLVULA		2 2 2			
		19	L1801	90125-292-000	PARAFUSO, SEX., 8x28 (90126-397-930)	(A)	3 3			
			K3647	90126-397-930	PARAFUSO, SEX., 8x28		3 3 3			
		20	N6847	90206-250-000	PORCA, AJUSTE VÁLVULA		2 2 2			
		21	00167	90442-028-000	ARRUELA, VEDAÇÃO, 8mm		3 3 3			
		22	00485	90444-397-000	ARRUELA, ONDULADA, 12 mm		1 1 1			
		23	00493	90508-913-000	ARRUELA, ENCOSTO, 12 mm		1			
							1			1130242
										4002667
										2034605
			N6146	90428-958-000	ARRUELA, ENCOSTO 14 mm		1			
							1			1130243
										4002668
										2034606
		24	H0101	91318-590-000	ANEL VEDAÇÃO, 2.5x20		1 1 1			
		25	H0080	91333-567-010	ANEL VEDAÇÃO, 17.0x2.5		1 1 1			

M-3

Tampa lateral direita do motor



←FWD

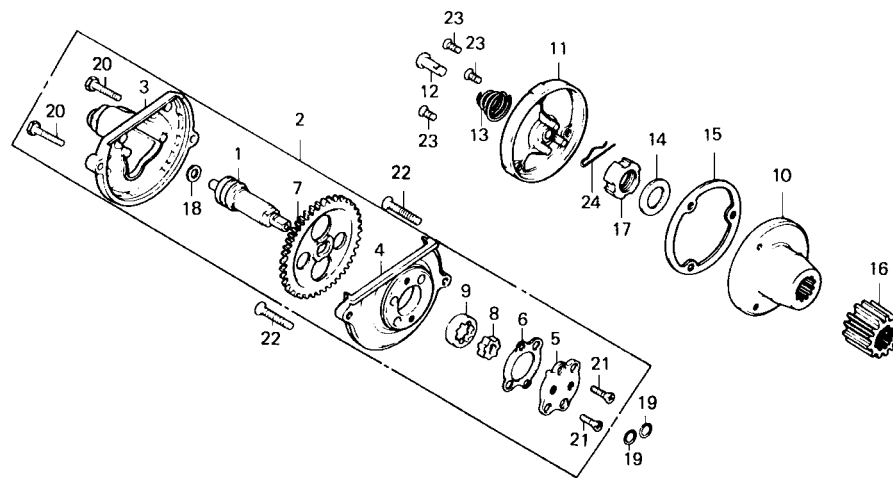
B383-37

Item de serviço	T.M.O.	Ref. Nº	COD PRO	Nº da peça	Descrição	Nota	QUANT. CG AL ML	ÍNDICE	Nº de série	OBSERVAÇÕES
JUNTA, TAMPA LAT. DIR.	0,9	1	G3520	11330-383-000	TAMPA COMP. LAT. DIR. MOTOR		1 1 1			
ENGRENAGEM, TACÔMETRO	1,0	2	B7340	11393-107-000	JUNTA, TAMPA LAT. DIR.		1 1 1			
(INCLUI PEÇA RELATIVA)		3	00540	12431-324-020	ENGRENAGEM TACÔMETRO	(A)	1 1			
• BRAÇO, ACIONAMENTO EMBREAGEM			N6472	12431-324-030	(12431-324-030)		1 1 1			
(INCLUI PEÇA RELATIVA)		4	H9729	15650-383-000	ENGRENAGEM, TACÔMETRO		1 1 1			
• RETENTOR ÓLEO, 16x28x7		5	H9699	22810-365-000	MEDIDOR, NÍVEL ÓLEO		1 1 1			
TAMPA COMP., LAT. DIR. MOTOR	1,2	6	H0306	22816-355-000	BRAÇO, ACIONAMENTO EMBREAGEM		1 1 1			
		7	00582	22821-355-000	MOLA, ALAVANCA EMBREAGEM		1 1 1			
		8	00590	90458-324-010	ACIONADOR, EMBREAGEM		1 1 1			
		9	00604	91201-324-013	ARRUELA ENCOSTO, 6,7 mm		1 1 1			
		10	B6638	91201-324-023	RETENTOR ÓLEO, 6,5x14.5x7 (91201-324-023)	(A)	1 1 1			
		11	00612	91204-259-003	RETENTOR ÓLEO, 6,5x14.5x7		1 1 1			
		12	34118	91204-259-005	RETENTOR ÓLEO, 16x28x7		1 1 1			
		13	G8239	91301-027-000	RETENTOR ÓLEO, 16x28x7		1 1 1			
		14	G8263	91307-035-000	ANEL VEDAÇÃO, 6,8x1.9		1 1 1			
		15	G7994	93500-06040	ANEL VEDAÇÃO, 18x3		1 1 1			
		16	K3655	93500-06040-0A	PARAFUSO, PHILLIPS, 6x40 (93500-06040-0A)	(A)	10 10 10			
		17	G2001	93500-06050	PARAFUSO, PHILLIPS, 6x40		10 10 10			
		18	K3752	93500-06050-0A	PARAFUSO, PHILLIPS, 6x50 (93500 06050-0A)	(A)	1 1 1			
		19	A8732	93700-05025-0A	PARAFUSO, PHILLIPS, 6x50		1 1 1			
		20	G4144	94201-20150	PARAFUSO, CABEÇA ABAULADA, 5x25		7 1 1			
		21	K2721	94301-08140	CUPILHA, 2,0x15		1 1 1			
		22			PINO A, GUIA, 8x14		2 2 2			

M-4

Bomba de óleo • Rotor do filtro de óleo

←FWD

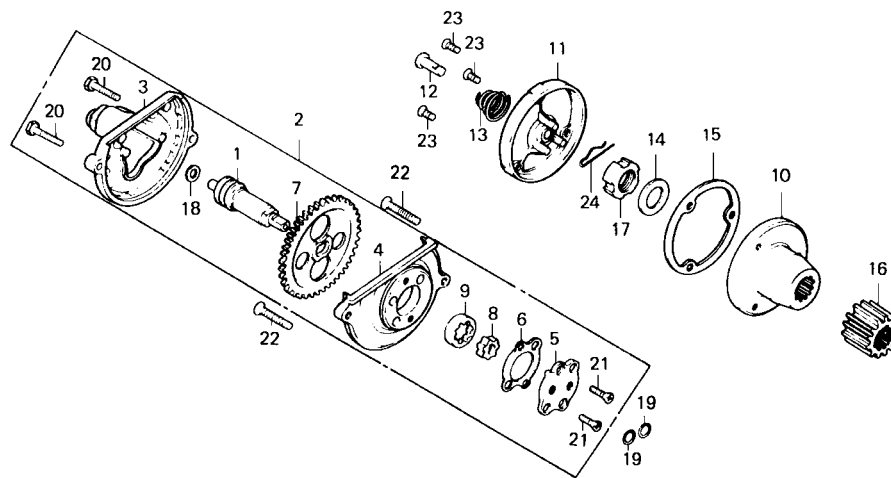


8397-31A

Item de serviço	T.M.O.	Ref. Nº	COD PRO	Nº da peça	Descrição	Nota	QUANT. CG AL ML	ÍNDICE	Nº de série	OBSERVAÇÕES
TAMPA, ROTOR FILTRO ÓLEO (INCLUI PEÇA RELATIVA)	0,7	1	00698	12421-365-000	PINHÃO, TACÔMETRO		1 1 1			
PINHÃO, TACÔMETRO	0,9	2	00701	15100-365-000	CONJ. BOMBA, ÓLEO		1 1 1			
• TAMPA, ENGRENAGEM BOMBA			F9302	15100-440-000	CONJ. BOMBA, ÓLEO		1 1 1			
• ROTOR COMP., FILTRO ÓLEO		3	N6529	15106-324-020	TAMPA, ENGRENAGEM BOMBA		1 1 1			
CONJ. BOMBA, ÓLEO	1,0	4	00728	15111-365-000	CARCAÇA, BOMBA ÓLEO (15111-437-000)	(A)	1 1 1			
• CARCAÇA, BOMBA ÓLEO (INCLUI PEÇA RELATIVA)			K3671	15111-437-000	CARCAÇA, BOMBA ÓLEO		1 1 1			USADA NO ROTOR INT. / EST. DE ESPESSURA 10 mm
• PINHÃO, PRIMÁRIO			N6537	15111-440-000	CARCAÇA, BOMBA ÓLEO		1 1 1			USADA NO ROTOR INT. / EST. DE ESPESSURA 12 mm
		5	N6545	15116-107-020	TAMPA, BOMBA ÓLEO		1 1 1			
		6	00744	15126-107-020	JUNTA, BOMBA ÓLEO		1 1 1			
		7	00752	15131-324-010	ENGRENAGEM, BOMBA ÓLEO (39D)		1 1 1			
		8	00760	15331-921-003	ROTOR, INTERNO BOMBA ÓLEO (ESPESSURA 10 mm)		1 1 1			
			F9329	15331-399-000	ROTOR, INTERNO BOMBA ÓLEO (ESPESSURA 12 mm)		1 1 1			
		9	00779	15332-921-003	ROTOR, EXTERNO BOMBA ÓLEO (ESPESSURA 10 mm)		1 1 1			
			F9310	15332-399-000	ROTOR, EXTERNO BOMBA ÓLEO (ESPESSURA 12 mm)		1 1 1			

M-4

Bomba de óleo • Rotor do filtro de óleo

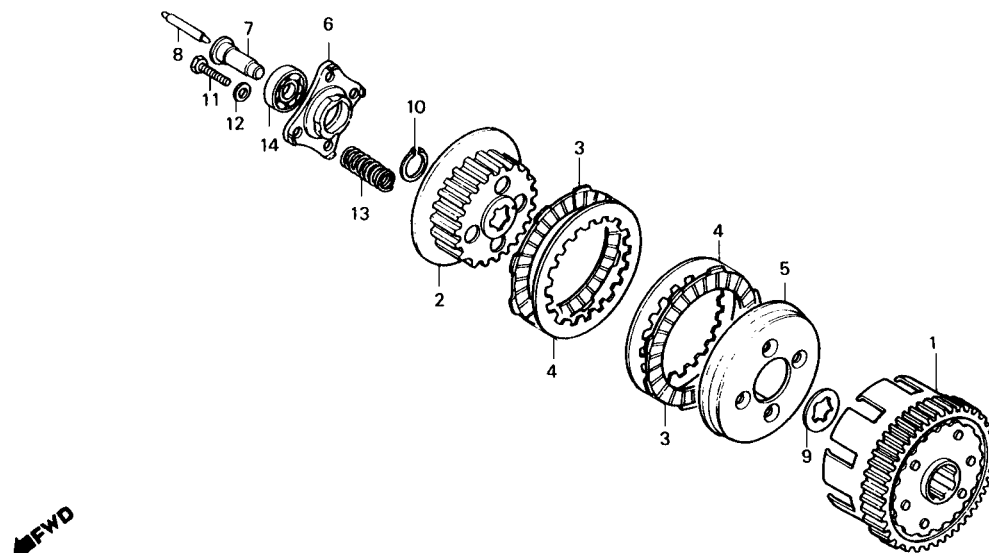


8397-31A

Item de serviço	T.M.O.	Ref. Nº	COD PRO	Nº da peça	Descrição	Nota	QUANT. CG AL ML	ÍNDICE	Nº de série	OBSERVAÇÕES
		10	L1933	15430-383-000	ROTOR COMP., FILTRO ÓLEO (15430-440-000)	(A)	1	1		
			L2921	15430-440-000	ROTOR COMP., FILTRO ÓLEO (15430-440-010)	(A)	1	1		
			L2948	15430-440 010	ROTOR COMP., FILTRO ÓLEO (15430-440-020)	(A)	1	1	1	
			S2853	15430-440-020	ROTOR COMP., FILTRO ÓLEO (15430-440-020)		1	1	1	
		11	L1739	15436-107-000	TAMPA, ROTOR FILTRO ÓLEO		1	1	1	
		12	G9685	15441-107-000	GUIA, ÓLEO		1	1	1	
		13	G7941	15446-107-000	MOLA, GUIA ÓLEO		1	1	1	
		14	H3011	15451-107-000	ARRUELA, CURVA PRESSÃO		1	1	1	
		15	B7359	15459 107-000	JUNTA, FILTRO ÓLEO		1	1	1	
		16	00841	23121-383-000	PINHAO, PRIMÁRIO (18D)		1	1	1	
		17	L1330	90231-107-000	PORCA, TRAVA, 16 mm		1	1	1	
		18	00868	90443-844-000	ARRUELA, ENCOSTO, 8 mm		1	1	1	
		19	G9812	91304-107-000	ANEL VEDAÇÃO, 9.4x2.4		2	2	2	
		20	N6863	92000-05020-0A	PARAFUSO, SEX., 5x20 (92000-05020-0H)	(A)	2	2		
			K3698	92000-05020-0H	PARAFUSO, SEX., 5x20		2	2	2	
		21	N6871	93600-04012-0A	PAPAFUSO, CABEÇA CHATA, 4x12		2	2	2	
		22	G2036	93600-06028	PARAFUSO, CABEÇA CHATA, 6x28		2	2		
			K3680	90101-440-000	PARAFUSO, CABEÇA CHATA, 6x30		2	2	2	
		23	G1820	93700-05012-0A	PARAFUSO, CABEÇA ABAULADA, 5x12		3	3	3	
		24	G6724	94251-08000	PINO, TRAVA, 8 mm		1	1	1	

M-5

Embreagem

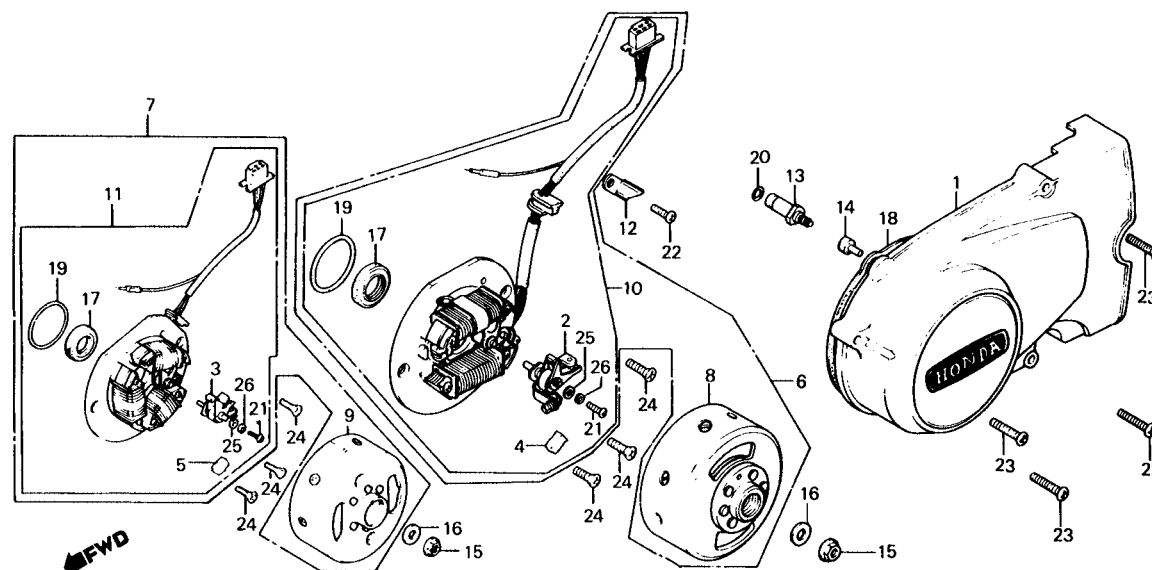


8383-7

Item de serviço	T.M.O.	Ref. N°	COD PRO	N° da peça	Descrição	Nota	QUANT. CG AL ML	ÍNDICE	N° de série	OBSERVAÇÕES
GUIA, PINO EMPUXO	0,9	1	G3407	22100-324-000	CARCAÇA EXTERNA COMP., EMBREAGEM		1 1 1			
PLACA, AÇIONAMENTO EMBREAGEM	1,0	2	G3490	22121-107-010	CUBO CENTRAL, EMBREAGEM		1 1 1			
• MOLA, EMBREAGEM (UMA OU TODAS)		3	00957	22201-107-000	DISCO, FRICÇÃO EMBREAGEM		5 5 5			
CARCAÇA, EXTERNA COMP., EMBREAGEM	1,2	4	B7421	22311-107-000	PLACA, EMBREAGEM		4 4 4			
• CUBO CENTRAL, EMBREAGEM		5	G3504	22350-107-000	PLATO, PRESSÃO EMBREAGEM		1 1 1			
• DISCO, FRICÇÃO EMBREAGEM (INCLUI PEÇA RELATIVA)		6	00981	22361-107-000	PLACA, AÇIONAMENTO EMBREAGEM		1 1 1			
• ROLAMENTO, RADIAL ESFERAS, 6001		7	L1941	22366-383-000	GUIA, PINO EMPUXO		1 1 1			
		8	L1364	22850-355-000	PINO, EMPUXO		1 1 1			
		9	01015	90461-107-000	ARRUELA B, ENTALHADA, 20 mm		1 1 1			
		10	01023	90605-200-000	ANEL, ELASTICO, 20 mm		1 1 1			
		11	G2079	92000-06025	PARAFUSO, SEX., 6x25 (92025-06025-0A)	(A)	4 4 4			
			K3701	92025-06025-0A	PARAFUSO, SEX., 6x25		4 4 4			
		12	10235	94101-06000	ARRUELA, LISA, 6 mm		4 4 4			
		13	G2311	95014-75110	MOLA, EMBREAGEM		4 4 4			
		14	01066	96100-60010	ROLAMENTO, RADIAL ESFERAS, 6001 (96100-60010-00)	(A)	1 1 1			
			B7146	96100-60010-00	ROLAMENTO, RADIAL ESFERAS, 6001		1 1 1			

M-6

Tampa lateral esquerda do motor • Alternador

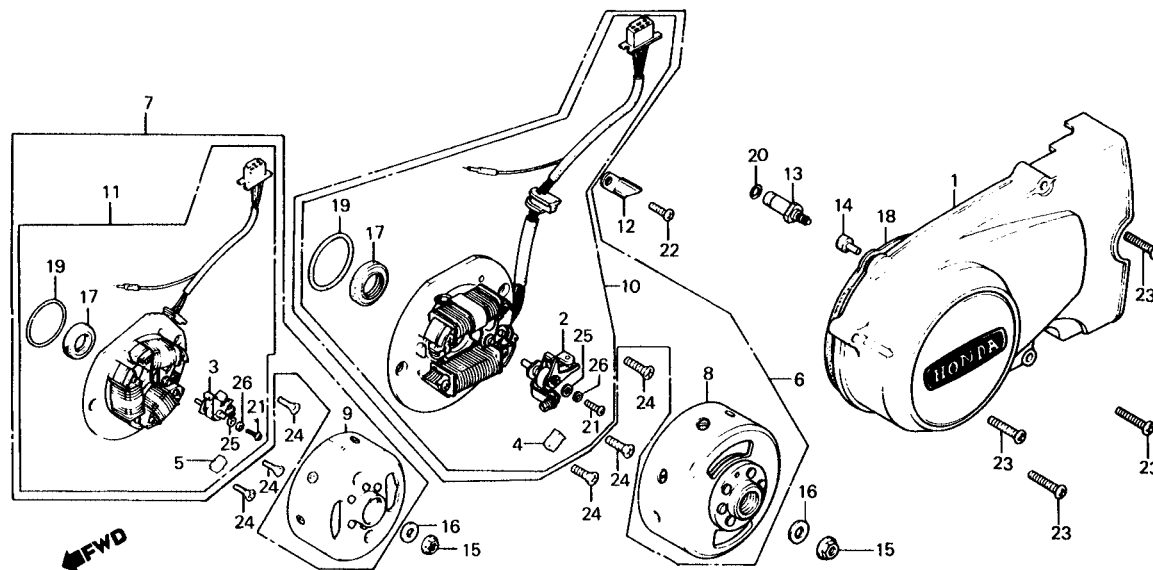


8397-3A

Item de serviço	T.M.O.	Ref. Nº	COD PRO	Nº da peça	Descrição	Nota	QUANT. CG AL ML	ÍNDICE	Nº de série	OBSERVAÇÕES
TAMPA, LAT. ESQ. MOTOR	0,1	1	G3512	11341-397-000	TAMPA, LAT. ESQ. MOTOR (11341-397-960)	(A)	1	1		
ROTOR COMP.	0,3		B6646	11341-397-960	TAMPA, LAT. ESQ. MOTOR		1	1	1	
• CONJ. INTERRUPTOR, NEUTRO		2	01082	30202-041-004	PLATINADO (ND)		1			
PLATINADO	0,7							1		
• CONJ. GERADOR									1	
• ESTATOR COMP.										
RETENTOR ÓLEO, 22x35x7	0,9		N9390	30202-171-004	PLATINADO		1			
								1		
		3	01090	30202-397-005	PLATINADO (HITACHI)		1	1	1	
		4	01104	30205-041-004	FILTRO, LUBRIFICAÇÃO (ND)		1	1	1	
		5	01112	30205-041-005	FILTRO, LUBRIFICAÇÃO (HITACHI)		1	1	1	
		6	01120	31100-397-014	CONJ. GERADOR, C.A. (ND)	(A)	1		1	
					(31100-397-024)					
			A4427	31100-397-024	CONJ. GERADOR, C.A. (ND)		1	1	1	
		7	01139	31100-397-015	CONJ. GERADOR, C.A. (HITACHI)	(A)	1		1	
					(31100-397-025)					
			B0060	31100-397-025	CONJ. GERADOR, C.A.(HITACHI)		1	1	1	
		8	01147	31110-397-014	ROTOR COMP. (ND) (31110-397-024)	(A)	1		1	
			A4419	31110-397-024	ROTOR COMP. (ND)		1	1	1	
		9	B9602	31110-397-005	ROTOR COMP. (HITACHI)		1	1	1	
			01155	31110-397-015	ROTOR COMP. (HITACHI)		1	1	1	
		10	01163	31120-397-014	ESTATOR COMP. (ND)		1	1	1	
		11	01171	31120-397-015	ESTATOR COMP. (HITACHI) (31120-397-025)	(A)	1		1	
			A9844	31120-397-025	ESTATOR COMP. (HITACHI)		1	1	1	
		12	N9072	32976-107-000	PRENDEDOR, FIAÇÃO		1	1	1	
		13	01198	35750-001-020	CONJ. INTERRUPTOR, NEUTRO		1	1	1	

M-6

Tampa lateral esquerda do motor • Alternador

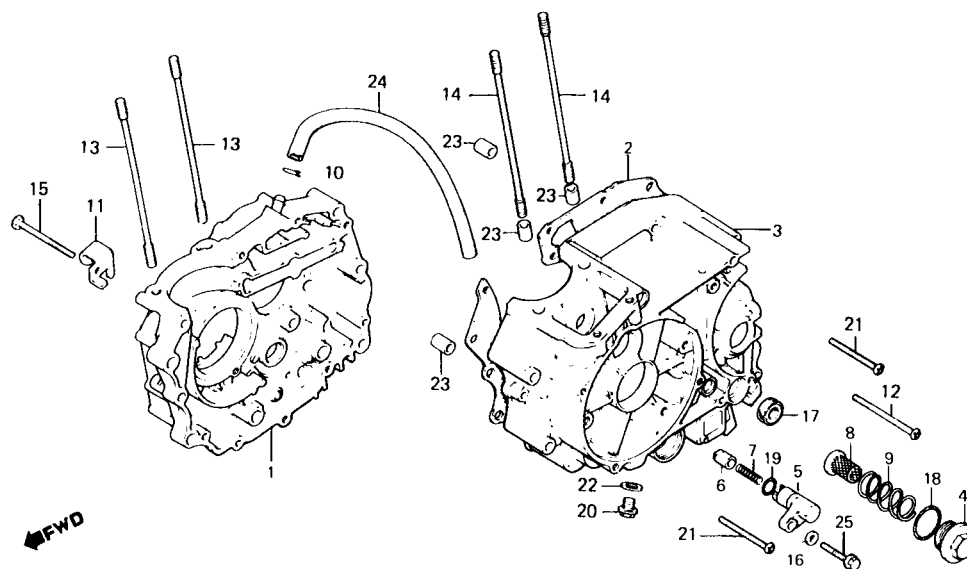


B397-3A

Item de serviço	T.M.O.	Ref. N°	COD PRO	N° da peça	Descrição	Nota	QUANT. CG AL ML	ÍNDICE	N° de série	OBSERVAÇÕES
		14	B7278	35752-397-000	BORRACHA, INTERRUPTOR NEUTRO		1 1 1			
		15	L1488	90231-397-000	PORCA, TRAVA, 12 mm		1 1 1			
		16	01228	90437-611-000	ARRUELA, LISA, 12 mm		1 1 1			
		17	01236	91216-397-005	RETENTOR ÓLEO, 22x35x7		1 1 1			
		18	A8627	91302-355-000	GUARNIÇÃO, TAMPA LAT. ESQ., MOTOR		1 1 1			
		19	01252	91303-397-000	ANEL VEDAÇÃO, 45x2.5		1 1 1			
		20	G9820	91312-107-000	ANEL VEDAÇÃO, 7x1.7		1 1 1			
		21	01279	93500-04010-0A	PARAFUSO, PHILIPS, 4x10		1 1 1			
		22	G1951	93500-06012	PARAFUSO, PHILIPS, 6x12	(A)	1 1 1			
				(93500-06012-0A)						
			G3710	93500-060012-0A	PARAFUSO, PHILIPS, 6x12		1 1 1			
		23	G1986	93500-06032	PARAFUSO, PHILIPS, 6x32	(A)	4 4 4			
				(93500-06032-0A)						
			K3728	93500-06032-0A	PARAFUSO, PHILIPS, 6x32		4 4 4			
		24	01309	93600-06016	PARAFUSO, CABEÇA CHATA, 6x16	(A)	3 3 3			
				(93600-06016-0)						
			G2010	93600-06016-0A	PARAFUSO, CABEÇA CHATA, 6x16		3 3 3			
		25	G2176	94101-04000	ARRUELA, LISA, 4 mm		1 1 1			
		26	06513	94111-04000	ARRUELA, PRESSÃO, 4 mm		1 1 1			

M-7

Carcaça do motor

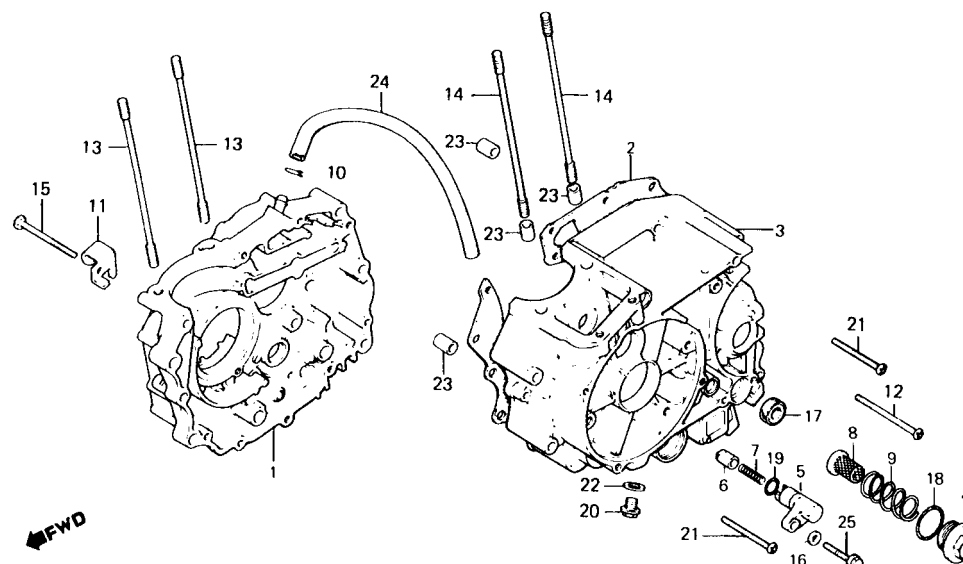


B397-4A

Item de serviço	T.M.O.	Ref. Nº	COD PRO	Nº da peça	Descrição	Nota	QUANT. CG AL ML	ÍNDICE	Nº de série	OBSERVAÇÕES
TELA, FILTRO ÓLEO (INCLUI PEÇA RELATIVA)	0,1	1	01333	11100-383-000	CARCAÇA COMP., DIR. MOTOR (11100-383-020)	(A)	1	1		
• FIXADOR, CABO EMBREAGEM			B5410	11100-383-020	CARCAÇA COMP. DIR. MOTOR		1	1	1	
SUPORE, PINO EMPUXO	0,8	2	01341	11191-383-000	JUNTA, CARCAÇA MOTOR (11191-383 010)	(A)	1	1		
RETENTOR ÓLEO, 14x28x7	1,0		B7391	11191-383-010	JUNTA, CARCAÇA MOTOR		1	1	1	
PRISIONEIRO B, CILINDRO (ADICIONAR 0,1 POR UNIDADE)	2,5	3	01368	11200-397-000	CARCAÇA COMP. ESQ. MOTOR (11200-397-010)	(A)	1	1		
JUNTA, CARCAÇA MOTOR	*5,4		B6590	11200-397-010	CARCAÇA COMP., ESQ. MOTOR		1	1	1	
CARCAÇA COMP., DIR. MOTOR	*5,8	4	G2559	12361-383-000	BUJÃO (12361-441-900)	(A)	1	1		
CARCAÇA COMP., ESQ. MOTOR	*6,7		K3736	12361-441-900	BUJÃO		1	1	1	
		5	L1151	14511-397-000	SUPORE, PINO EMPUXO		1	1	1	
		6	L1470	14521-397-000	PINO, EMPUXO		1	1	1	
		7	G8190	14531-397-000	MOLA, PINO EMPUXO		1	1	1	
		8	H9664	15421-107-000	TELA, FILTRO ÓLEO		1	1	1	
		9	G2265	15426-107-000	MOLA, TELA FILTRO ÓLEO					
		10	H9672	15772-292-010	TRAVA, TUBO RESPIRO		1	1	1	
		11	L1844	22838-355-000	FIXADOR, CABO EMBREAGEM		1	1	1	
		12	G1900	90001-397-000	PARAFUSO, PHILIPS, 6x95		1	1	1	
		13	H9702	90032-377-000	PRISIONEIRO, CILINDRO, 8x122		2	2	2	
		14	H0543	90034-323-000	PRISIONEIRO B, CILINDRO		2			
			K3868	90034-397-000	PRISIONEIRO B, CILINDRO, 8x130		2	2		
							2			
								2		
		15	01490	90081-355-000	PARAFUSO, SEX., 6x55		1	1		
			K3744	92000-06055-0A	PARAFUSO, SEX., 6x55		1	1	1	

M-7

Carcaça do motor



8397-4A

Item de serviço	T.M.O.	Ref. Nº	COD PRO	Nº da peça	Descrição	Nota	QUANT.			ÍNDICE	Nº de série	OBSERVAÇÕES
							CG	AL	ML			
		16	01503	90442-397-000	ARRUELA, VEDAÇÃO, 6 mm		2	2	2			
		17	01511	91206-286-005	RETENTOR ÓLEO, 14x28x7		1	1	1			
		01520	91206-286-013	RETENTOR ÓLEO, 14x28x7			1	1	1			
		18	G9804	91303-107-000	ANEL VEDAÇÃO, 35x3		1	1	1			
		19	G9944	91319-300-000	ANEL VEDAÇÃO, 13x2.5		1		1			
		H0098	91335-567-000	ANEL VEDAÇÃO, 13x2.5			1	1	1			
		20	G2117	92800-12000	BUJÃO, CARTER, 12 mm		1	1	1			
		21	G2001	93500-06050	PARAFUSO, PHILLIPS, 6x50 (93500-06050-0A)	(A)	9		9			
		K3752	93500-06050-0A	PARAFUSO, PHILLIPS, 6x50			9	9	9			
		22	B6409	94109-12000	ARRUELA, BUJÃO CARTER, 12 mm		1	1	1			
		23	01589	94301-10140	PINO A, GUIA, 10x14		4	4	4			
		24	B7294	95005-11450-30	TUBO, RESPIRO, 11x450 (15761-382-010)	(A)	1		1			
		G6759	15761-382-010	TUBO, RESPIRO			1	1	1			
		25	G1927	95700-06025-00	PARAFUSO, FLANGE, 6x25		1	1	1			

M-8

Árvore de manivelas • Pistão

(CG: ~1110960)
(ML: ~2028706)

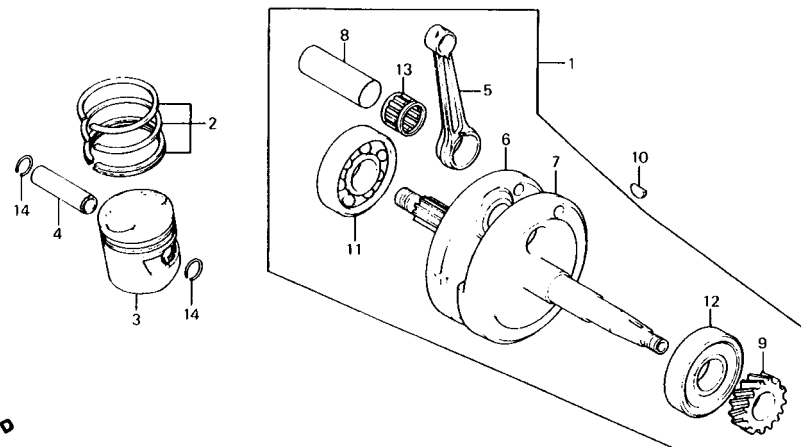


TABELA DE SELEÇÃO DA BIELA DO ROLAMENTO

(Folga Radial 0 – 8µm)

Bielas	A	B	C	D	E
Pino do Virabrequim D.E. 300	+0.001 -0.001	+0.003 +0.001	+0.005 +0.003	+0.007 +0.005	+0.009 +0.007
1 ou Verde	-0.001 +0.001	(VERMELHO) 91003-383-003 91002-383-004			
2 ou Amarelo	+0.001 +0.003	(AZUL) 91003-383-003 91002-383-004	(VERMELHO) 91003-383-003 91002-383-004		
3 ou Branco	+0.003 +0.005	(AZUL) 91003-383-003 91002-383-004		(VERMELHO) 91003-383-003 91002-383-004	
4 ou Azul	+0.005 +0.007	(BRANCO) 91003-383-003 91002-383-004	(AZUL) 91003-383-003 91002-383-004		(VERMELHO) 91003-383-003 91002-383-004

D.I. Diâmetro Interno
D.E. Diâmetro Externo

TABELA DE SELEÇÃO DA BIELA DO ROLAMENTO

(Folga Radial 0 – 8µm)

Bielas	a	A	B	C	D	E	F
Pino da Árvore de Manivelas D.E. 300	-0.001 -0.003	+0.001 -0.001	+0.003 +0.001	+0.005 +0.003	+0.007 +0.005	+0.009 +0.007	+0.011 +0.009
1 ou Verde	-0.001 +0.001	Azul 91003-440-003	Vermelho 91003-440-003				
2 ou Amarelo	+0.001 -0.003	Azul 91003-440-003	Vermelho 91003-440-003				
3 ou Branco	+0.003 +0.005	Branco 91004-440-003	Azul 91003-440-003	Vermelho 91002-440-003			
4 ou Azul	+0.005 +0.007	Branco 91004-440-003	Azul 91003-440-003	Vermelho 91002-440-003			
5 ou Marrom	+0.007 +0.009					Vermelho 91002-440-003	

B399-5

Item de serviço	T.M.O.	Ref. Nº	COD PRO	Nº da peça	Descrição	Nota	QUANT. CG AL ML	ÍNDICE	Nº de série	OBSERVAÇÕES
PINO, PISTÃO	2,5	1	L2964	13000-397-000	ÁRVORE MANIVELAS COMP.	1			1096158	
JOGO ANÉIS, PISTÃO	2,7						1		4002667	
• PISTÃO								1	2025967	
ÁRVORE MANIVELAS COMP	*5,8		S3418	13000-397-930	ÁRVORE MANIVELAS COMP.	1			1096159	
ROLAMENTO, RADIAL ESFERAS (ADICIONAR 0,2 POR UNIDADE)	*6,0						1		4002668	
BIELA	*6,5							1	2025968	
(INCLUI PEÇA RELATIVA)										
		2	01627	13011-383-621	JOGO ANÉIS, PISTÃO (STD)	1	1	1		
			01635	13021-383-621	JOGO ANÉIS, PISTÃO (0.25)	1	1	1		
			01643	13031-383-621	JOGO ANÉIS, PISTÃO (0.50)	1	1	1		
			01651	13041-383-621	JOGO ANÉIS, PISTÃO (0.75)	1	1	1		
			01660	13051-383-621	JOGO ANÉIS, PISTÃO (1.00)	1	1	1		
		3	L1879	13101-383-070	PISTÃO (STD)	1	1	1		
			L7887	13102-383-010	PISTÃO (0.25)	1	1	1		
			L7895	13103-383-010	PISTÃO (0.50)	1	1	1		
			L7909	13104-383-010	PISTÃO (0.75)	1	1	1		
			L1917	13105-383-010	PISTÃO (1.00)	1	1	1		
		4	L1780	13111-286-000	PINO, PISTÃO	1				
							1		1096758	
								1	2025967	
			N6111	13111-440-000	PINO, PISTÃO	1			1096159	
							1		2025968	
		5	J3838	13201-383-300	BIELA (13201-383-310)	(A)	1	1		
			01740	13201-383-310	BIELA		1			
								1	1096158	
									4002667	
									2025967	
			S2900	13201-437-300	BIELA		1		1096159	
							1		4002668	
								1	2025968	
		6	09474	13310-383-300	METADE DIR., ÁRVORE MANIVELAS (13311-383-300)	(A)	1	1		
			L2972	13311-383-300	METADE DIR., ÁRVORE MANIVELAS		1	1		

Árvore de manivelas

- Pistão



(Folga Radial 0 – 8µm)

D.I. Diâmetro Interno
D.E. Diâmetro Externo

(Folga Radial 0 – 8µm)

B399-5

25

M-8

Árvore de manivelas • Pistão

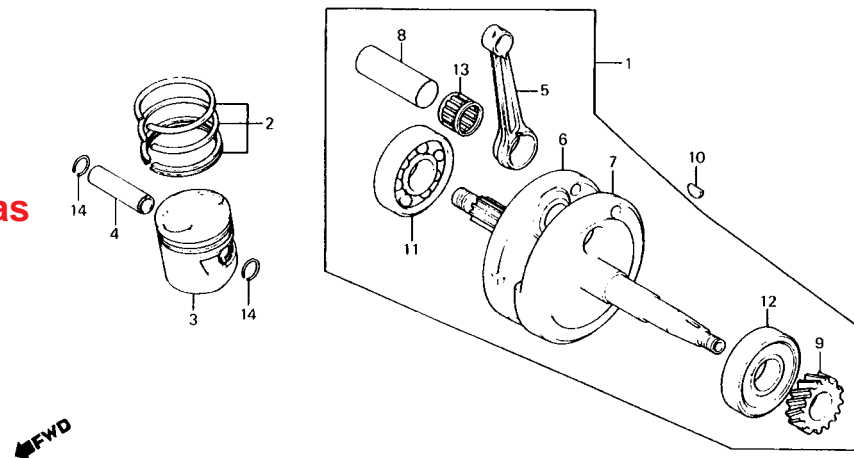


TABELA DE SELEÇÃO DA BIELA DO ROLAMENTO

(Folga Radial 0 – 8µm)

Pino do Vite-brequim D.E. 300	Biela D.I. 370	A	B	C	D	E
		+0.001 -0.001	+0.003 +0.001	+0.005 +0.003	+0.007 +0.005	+0.009 +0.007
1 ou Verde	-0.001 +0.001		(VERMELHO) 91003-383-003 91002-383-004			
2 ou Amarelo	+0.001 +0.003	(AZUL) 91003-383-003 91002-383-004		(VERMELHO) 91003-383-003 91002-383-004		
3 ou Branco	+0.003 +0.005		(AZUL) 91003-383-003 91002-383-004		(VERMELHO) 91003-383-003 91002-383-004	
4 ou Azul	+0.005 +0.007	(BRANCO) 91003-383-003 91002-383-004		(AZUL) 91003-383-003 91002-383-004		(VERMELHO) 91003-383-003 91002-383-004

D.I. Diâmetro Interno
D.E. Diâmetro Externo

TABELA DE SELEÇÃO DA BIELA DO ROLAMENTO

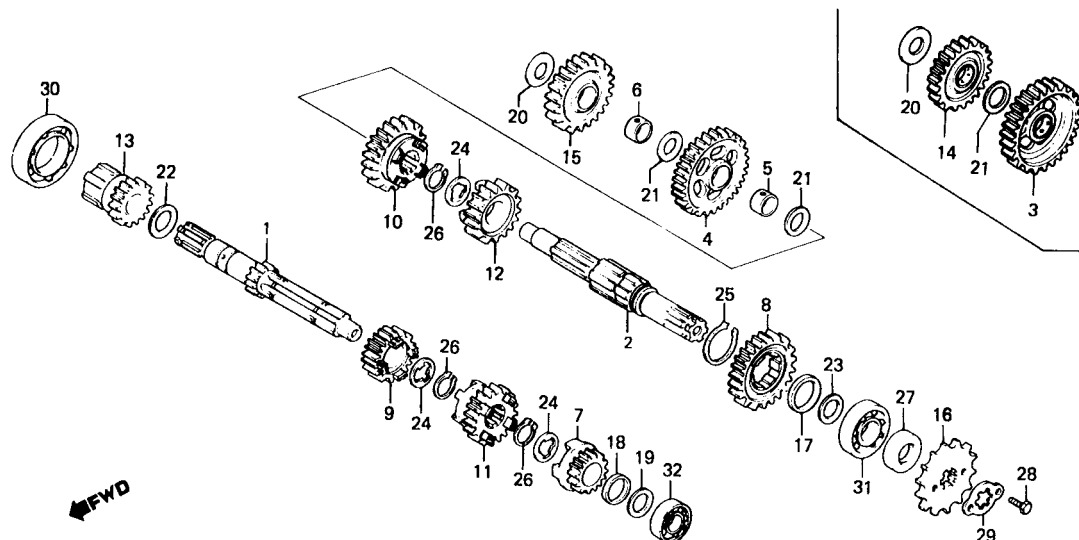
(Folga Radial 0 – 8µm)

Pino da Árvore de Manivelas D.E. 300	Biela D.I. 380	a	A	B	C	D	E	F
		-0.001 -0.003	+0.001 -0.001	+0.003 +0.001	+0.005 +0.003	+0.007 +0.005	+0.009 +0.007	+0.011 +0.009
1 ou Verde	-0.001 +0.001	Azul 91003-440-003		Vermelho 91002-440-003				
2 ou Amarelo	+0.001 +0.003		Azul 91003-440-003		Vermelho 91002-440-003			
3 ou Branco	+0.003 +0.005	Branco 91004-440-003		Azul 91003-440-003		Vermelho 91002-440-003		
4 ou Azul	+0.005 +0.007		Branco 91004-440-003		Azul 91003-440-003		Vermelho 91002-440-003	
5 ou Marrom	+0.007 +0.009							Vermelho 91002-440-003

8399-5

Item de serviço	T.M.O.	Ref. Nº	COD PRO	Nº da peça	Descrição	Nota	QUANT. CG AL ML	ÍNDICE	Nº de série	OBSERVAÇÕES
			08435	91004-383-003	ROLAMENTO, CABEÇA BIELA (BRANCO)	1	1		1096158 4002667	
			K3795	91004-383-004	ROLAMENTO, CABEÇA BIELA (BRANCO)	1	1		2025967 1096158	
			F9450	91004-440-003	ROLAMENTO C, CABEÇA BIELA (BRANCO)	1	1		4002667 2025967	
						1	1		1096159 4002668	
						1	1		2025968	
14	68202	94601-15000			TRAVA, PINO PISTÃO, 15mm	2	2 2			

M-9 Transmissão

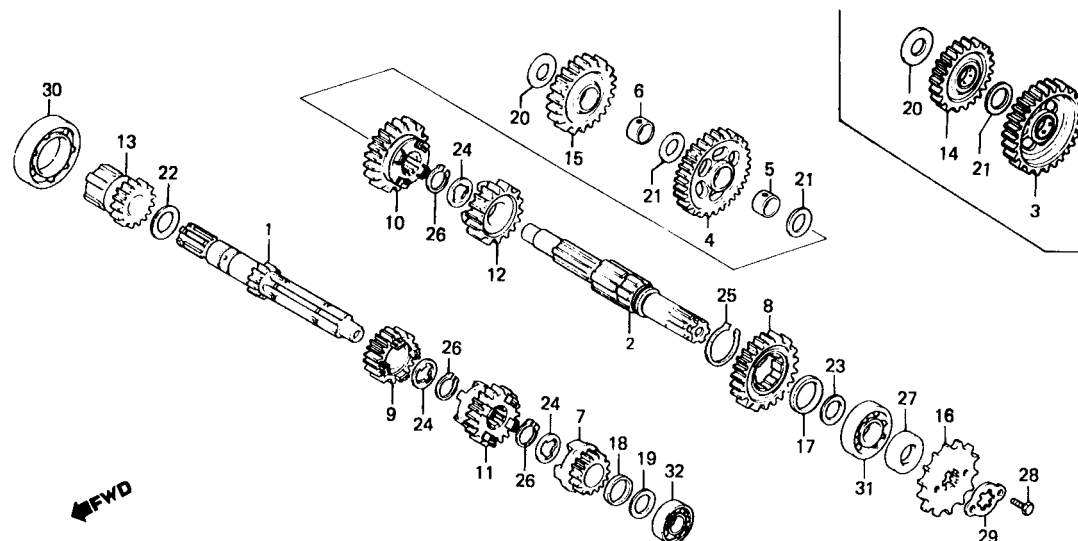


B397-45A

B399-5

Item de serviço	T.M.O.	Ref. Nº	COD PRO	Nº da peça	Descrição	Nota	QUANT. CG AL ML	ÍNDICE	Nº de série	OBSERVAÇÕES
PINHÃO, TRANSMISSÃO	0,3	1	N6570	23211-383-000	ÁRVORE, PRINCIPAL TRANSMISSÃO (13D)		1			
RETENTOR ÓLEO, 20x34x7	1,5	2	N6588	23221-107-020	ÁRVORE, SECUNDÁRIA TRANSMISSÃO		1			
ÁRVORE, PRINCIPAL TRANSMISSÃO	*5,7	3	01872	23421-383-000	ENGRENAGEM, SECUNDÁRIA 1ª (36D)		1			
(INCLUI PEÇA RELATIVA)		4	N6596	23426-439-320	ENGRENAGEM, SECUNDÁRIA 1ª (36D)		1			
• ÁRVORE, SECUNDARIA TRANSMISSÃO		5	N6600	23427-439-000	BUCHA, ENGRENAGEM SECUNDÁRIA 1ª		1			
(INCLUI PEÇA RELATIVA)		6	K3825	23431-439-000	BUCHA, ENGRENAGEM PARTIDA		1			
(QDO. FOR EXECUTADA A		7	01880	23441-397-000	ENGRENAGEM, PRINCIPAL 2ª (18D)		1			
MANUTENÇÃO DA UNIDADE COMP. O		8	01899	23451-397-000	ENGRENAGEM, SECUNDÁRIA 2ª (31D)		1			
T.M.O. SERÁ 5,9)		9	01902	23461-397-000	ENGRENAGEM PRINCIPAL 3ª (22D)	(A)	1			
			N1209	23461-397-010	(23461-397-010)		1			
		10	01910	23471-397-000	ENGRENAGEM, PRINCIPAL 3ª (22D)	(A)	1			
					ENGRENAGEM, SECUNDÁRIA 3ª (28D)		1			
			N6634	23471-397-010	(23471-397-010)		1			
		11	01929	23481-397-000	ENGRENAGEM, SECUNDÁRIA 3ª (28D)		1			
		12	N6669	23491-397-000	ENGRENAGEM, PRINCIPAL 4ª (25D)		1			
		13	01945	23520-383-000	ENGRENAGEM, SECUNDÁRIA 4ª (25D)		1			
		14	01953	23530-383-000	ENGRENAGEM COMP., PARTIDA (19D)		1			
		15	K3850	23531-439-000	ENGRENAGEM COMP., LOUCA PARTIDA (29D)		1			
		16	G0297	23801-324-000	ENGRENAGEM, LOUCA PARTIDA (29D)		1			
		17	01970	23911-397-000	PINHÃO, TRANSMISSÃO (15D)		1			
		18	01988	23912-397-000	BUCHA, ENGRENAGEM A		1			
		19	02100	90451-107-000	BUCHA, ENGRENAGEM B		1			
		20	02119	90451-365-000	ARRUELA, ENCOSTO, 15mm		1			
					ARRUELA, ENCOSTO, 15mm		1			

M-9 Transmissão

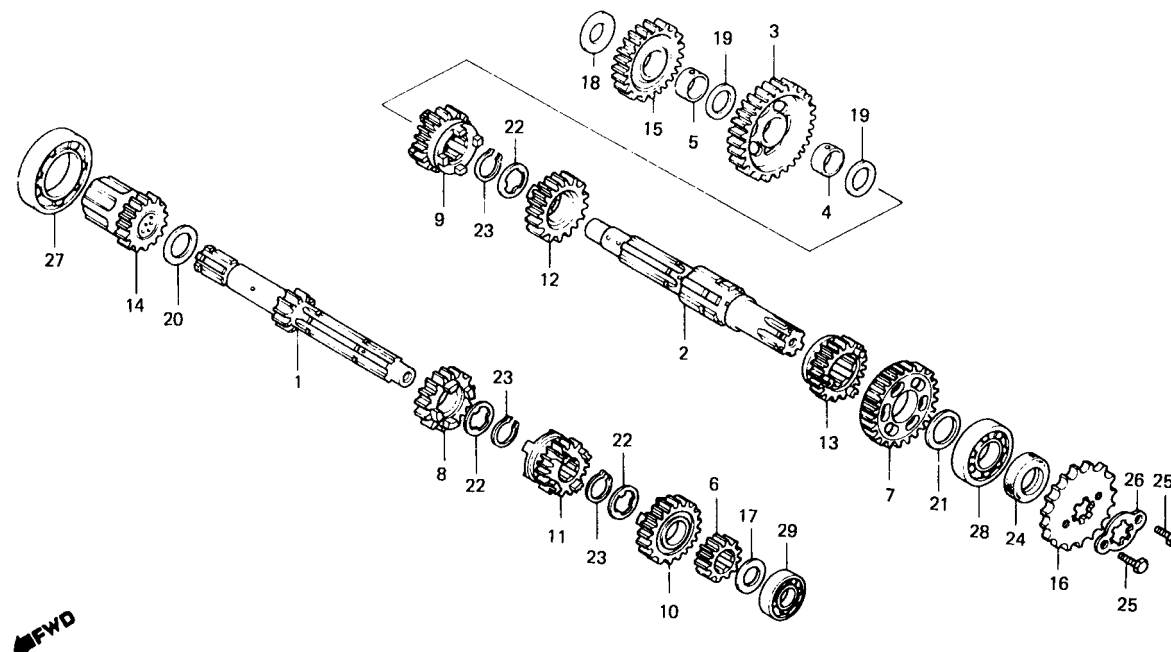


8397-45A

Item de serviço	T.M.O.	Ref. Nº	COD PRO	Nº da peça	Descrição	Nota	QUANT. CG AL ML	ÍNDICE	Nº de série	OBSERVAÇÕES
		21	02127	90452-107-000	ARRUELA, ENCOSTO, 16.5mm		1			
							2			
		22	02135	90453-107-000	ARRUELA A, ENCOSTO, 20mm		1			
		23	02151	90454-107-000	ARRUELA, ENCOSTO, 20mm		1			
		24	02160	90455-107-000	ARRUELA A, ENTALHADA, 20mm		3			
		25	02194	90601-107-000	ANEL, ELÁSTICO, 25mm		1			
		26	01023	90605-200-000	ANEL, ELÁSTICO, 20mm		3			
		27	K3884	91201-030-033	RETENTOR ÓLEO, 20x34x7		1			
		28	K3892	92000-06010-0A	PARAFUSO SEX., 6x10		2			
		29	02259	95014-92100	TRAVA, PINHÃO TRANSMISSÃO		1			
		30	B7111	96100-60060-00	ROLAMENTO, RADIAL ESFERAS, 6006		1			
		31	B7138	96100-62040-00	ROLAMENTO, RADIAL ESFERAS, 6204		1			
		32	K3906	96120-62020-00	ROLAMENTO, RADIAL ESFERAS, 6202Z		1			

M-9-1

Transmissão

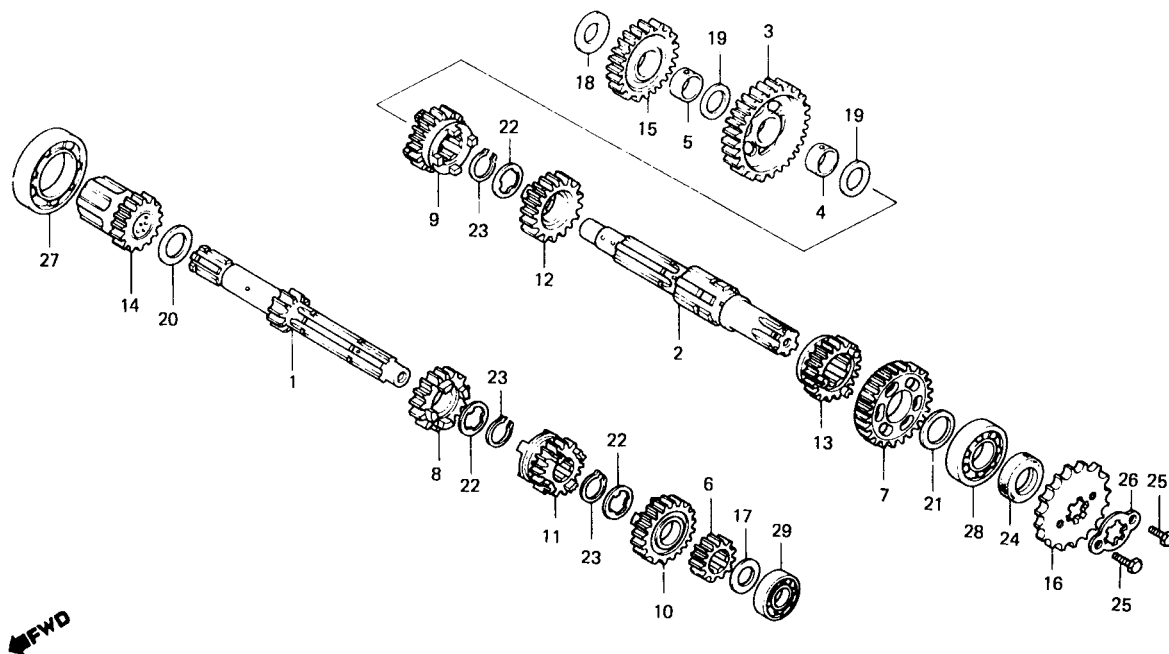


B440-9

Item de serviço	T.M.O.	Ref. N°	COD PRO	N° da peça	Descrição	Nota	QUANT. CG AL ML	ÍNDICE	N° de série	OBSERVAÇÕES
PINHÃO, TRANSMISSÃO	0,3	1	N6570	23211-383-000	ÁRVORE, PRINCIPAL TRANSMISSÃO (13D)		1			
RETENTOR OLEO, 20x34x7	1,5	2	52918	23221-441-000	ÁRVORE, SECUNDÁRIA TRANSMISSÃO		1			
ÁRVORE PRINCIPAL TRANSMISSÃO (INCLUI PEÇA RELATIVA)	*5,7		N6588	23221-107-020	ÁRVORE, SECUNDÁRIA TRANSMISSÃO (OPCIONAL)		1			
• ÁRVORE, SECUNDÁRIA TRANSMISSÃO (INCLUI PEÇA RELATIVA)		3	N6596	23426-439-320	ENGRENAGEM, SECUNDÁRIA 1ª(36D)		1			
(ODO. FOR EXECUTADA A MANUTENÇÃO DA UNIDADE COMP. O T.M.O. SERÁ 5,9)		4	N6600	23427-439-000	BUCHA, ENGRENAGEM SECUNDÁRIA 1ª		1			
		5	K3825	23431-439-000	BUCHA, ENGRENAGEM PARTIDA		1			
		6	07307	23441-383-000	ENGRENAGEM, PRINCIPAL 2ª (17D)		1			
		M9107	23441-439-000	ENGRENAGEM, PRINCIPAL 2ª (17D)		1		4002668	4002667	
		7	B6301	23451-439-000	ENGRENAGEM, SECUNDÁRIA 2ª (32D)		1			
		M9115	23451-439-900	ENGRENAGEM, SECUNDÁRIA 2ª (32D)		1		4002668	4002667	
		8	N6626	23461-439-000	ENGRENAGEM, PRINCIPAL 3ª (20D)		1			
		9	07331	23471-383-000	ENGRENAGEM, SECUNDÁRIA 3ª (29D)		1			
		M9123	23471-439-000	ENGRENAGEM, SECUNDÁRIA 3ª (28D)		1		4002668	4002667	
		10	L1607	23481-427-000	ENGRENAGEM, PRINCIPAL 5ª (25D)		1			
		M9140	23501-439-000	ENGRENAGEM, PRINCIPAL 5ª (25D)		1		4002668	4002667	
		11	N6642	23481-439-000	ENGRENAGEM, PRINCIPAL 4ª (23D)		1			
		12	07358	23491-383-000	ENGRENAGEM, SECUNDÁRIA 4ª (27D)		1			
		M9131	23491-439-000	ENGRENAGEM, SECUNDÁRIA 4ª (26D)		1		4002668	4002667	
		13	07374	23511-383-000	ENGRENAGEM, SECUNDÁRIA 5ª (25D)		1			
		M9158	23511-439-010	ENGRENAGEM, SECUNDÁRIA 5ª (24D)		1		4002668	4002667	
		14	01945	23520-383-000	ENGRENAGEM COMP., PARTIDA (19D)		1			
		15	K3850	23531-439-000	ENGRENAGEM, LOUCA PARTIDA (29D)		1			
		16	G0297	23801-324-000	PINHÃO, TRANSMISSÃO (15D)		1			
		17	02100	90451-107-000	ARRUELA, ENCOSTO, 15mm		1			
		18	02119	90451-365-000	ARRUELA, ENCOSTO, 15mm		1			
		19	02127	90452-107-000	ARRUELA, ENCOSTO, 16.5mm		2			
		20	02135	90453-107-000	ARRUELA, ENCOSTO, 20mm		1			

M-9-1

Transmissão

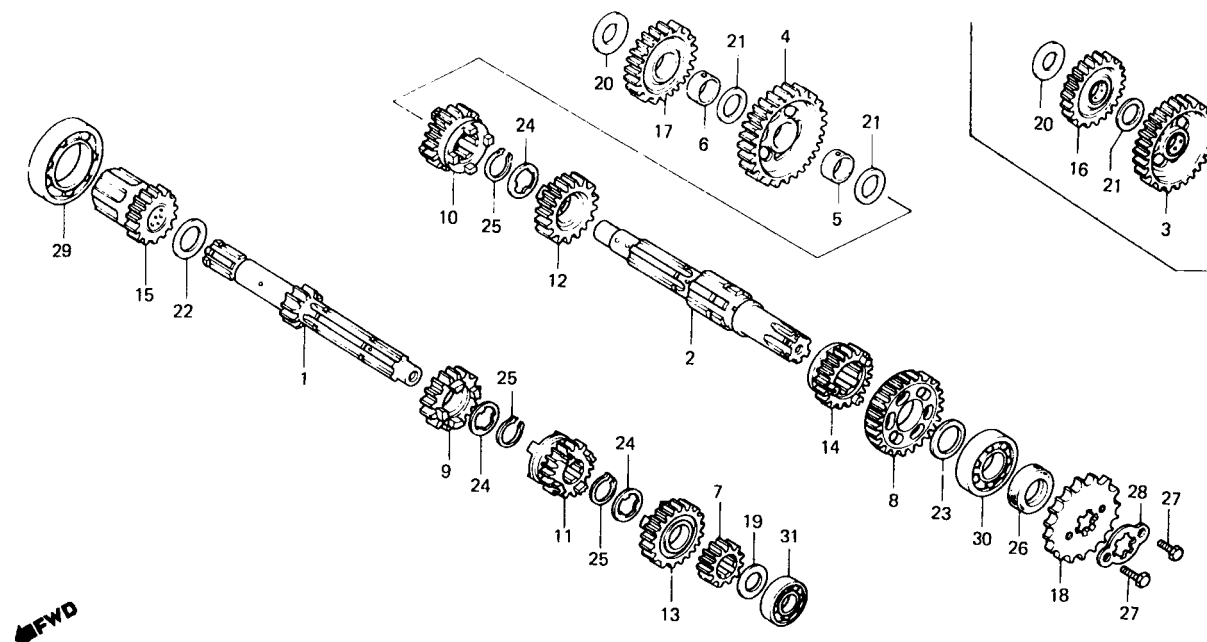


B440-9

Item de serviço	T.M.O.	Ref. Nº	COD PRO	Nº da peça	Descrição	Nota	QUANT. CG AL ML	ÍNDICE	Nº de série	OBSERVAÇÕES
		21	02151	90454-107-000	ARRUELA, ENCOSTO, 20mm		1			
		22	02160	90455-107-000	ARRUELA A, ENTALHADA, 20mm		3			
		23	01023	90605-200-000	ANEL ELASTICO, 20mm		3			
		24	K3876	91201-030-025	RETENTOR ÓLEO, 20x34x7		1			
			K3884	91201-030-033	RETENTOR ÓLEO, 20x34x7		1			
		25	K3892	92000-06010-0A	PARAFUSO, SEX., 6x10		2			
		26	02259	95014-92100	TRAVA, PINHÃO TRANSMISSÃO		1			
		27	B7111	96100-60060-00	ROLAMENTO, RADIAL ESFERAS, 6006		1			
		28	B7138	96100-62040-00	ROLAMENTO, RADIAL ESFERAS, 6204		1			
		29	K3906	96120-62020-00	ROLAMENTO, RADIAL ESFERAS, 6202Z		1			

M-9-2

Transmissão

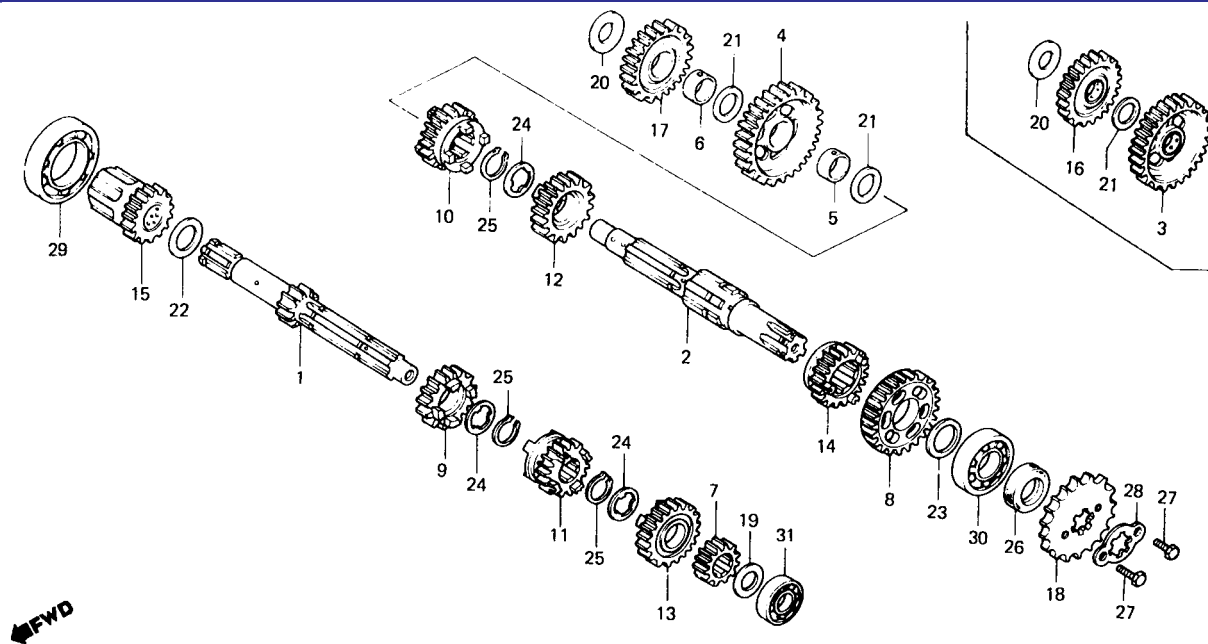


B440-9

Item de serviço	T.M.O.	Ref. N°	COD PRO	N° da peça	Descrição	Nota	QUANT. CG AL ML	ÍNDICE	N° de série	OBSERVAÇÕES
PINHÃO TRANSMISSÃO	0,3	1	N6570	23211-383-000	ARVORE, PRINCIPAL TRANSMISSÃO (13D)		1			
RETENTOR ÓLEO, 20x34x7	1,5	2	S2918	23221-441-000	ARVORE, SECUNDÁRIA TRANSMISSÃO		1			
ARVORE, PRINCIPAL TRANSMISSÃO (INCLUI PEÇA RELATIVA)	*5,7		N6588	23221-107-020	ARVORE, SECUNDÁRIA TRANSMISSÃO (OPCIONAL)		1			
• ARVORE, SECUNDÁRIA TRANSMISSÃO (INCLUI PEÇA RELATIVA)		3	01872	23421-383-000	ENGRENAGEM, SECUNDÁRIA 1ª (36D)		1			
(ODO. FOR EXECUTADA A MANUTENÇÃO DA UNIDADE COMP. O T.M.O. SERÁ 5,9)		4	N6596	23426-439-320	ENGRENAGEM, SECUNDÁRIA 1ª (36D)		1			
		5	N6600	23427-439-000	BUCHA, ENGRENAGEM SECUNDÁRIA 1ª		1			
		6	K3825	23431-439-000	BUCHA, ENGRENAGEM PARTIDA		1			
		7	07307	23441-383-000	ENGRENAGEM, PRINCIPAL 2ª (17D)		1		2028706	
			M9107	23441-439-000	ENGRENAGEM, PRINCIPAL 2ª (17D)		1	2028707		
		8	B6301	23451-439-000	ENGRENAGEM, SECUNDÁRIA 2ª (32D)		1		2028706	
			M9115	23451-439-900	ENGRENAGEM, SECUNDÁRIA 2ª (32D)		1	2028707		
		9	07323	23461-383-000	ENGRENAGEM, PRINCIPAL 3ª (20D)		1			
			N6626	23461-439-000	ENGRENAGEM, PRINCIPAL 3ª (20D)		1			
		10	07331	23471-383-000	ENGRENAGEM, SECUNDÁRIA 3ª (29D)		1		2028706	
			M9123	23471-439-000	ENGRENAGEM, SECUNDÁRIA 3ª (28D)		1	2028707		
		11	07340	23481-383-000	ENGRENAGEM, PRINCIPAL 4ª (23D)		1			
			N6642	23481-439-000	ENGRENAGEM, PRINCIPAL 4ª (23D)		1			
		12	07358	23491-383-000	ENGRENAGEM, SECUNDÁRIA 4ª (27D)		1		2028706	
			M9131	23491-439-000	ENGRENAGEM, SECUNDÁRIA 4ª (26D)		1	2028707		
		13	07366	23501-383-000	ENGRENAGEM, PRINCIPAL 5ª (25D)		1		2028706	
			L1607	23481-427-000	ENGRENAGEM, PRINCIPAL 5ª (25D)		1			
			M9140	23501-439-000	ENGRENAGEM, PRINCIPAL 5ª (25D)		1	2028707		
		14	07374	23511-383-000	ENGRENAGEM, SECUNDÁRIA 5ª (25D)		1		2028706	
			M9158	23511-439-010	ENGRENAGEM, SECUNDÁRIA 5ª (24D)		1	2028707		
		15	01945	23520-383-000	ENGRENAGEM COMP., PARTIDA (19D)		1			
		16	01953	23530-383-000	ENGRENAGEM COMP., LOUCA PARTIDA (29D)		1			

M-9-2

Transmissão

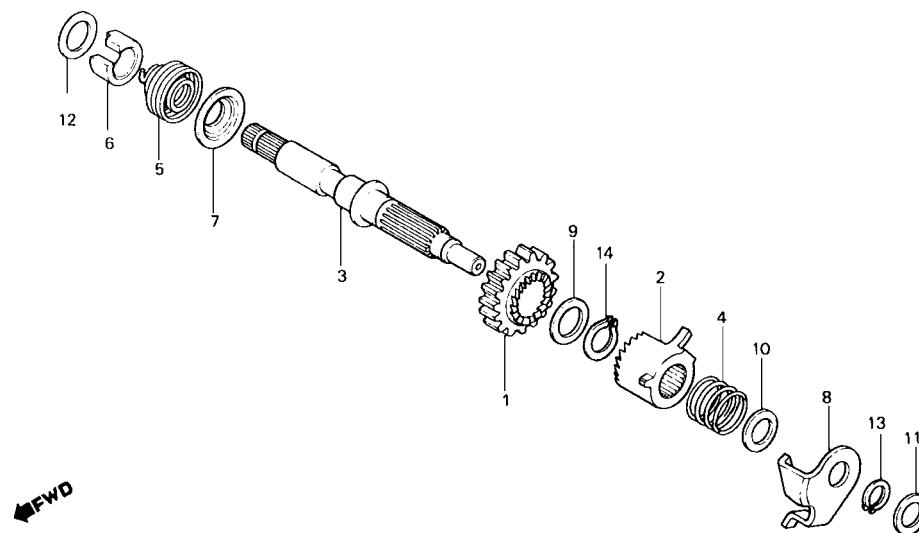


B440-9

Item de serviço	T.M.O.	Ref. Nº	COD PRO	Nº da peça	Descrição	Nota	QUANT. CG AL ML	ÍNDICE	Nº de série	OBSERVAÇÕES
		17	K3850	23531-439-000	ENGRENAGEM, LOUCA PARTIDA (29D)		1			
		18	G0297	23801-324-000	PINHÃO, TRANSMISSÃO (15D)		1			
		19	02100	90451-107-000	ARRUELA, ENCOSTO, 15mm		1			
		20	02119	90451-365-000	ARRUELA, ENCOSTO, 15mm		1			
		21	02127	90452-107-000	ARRUELA, ENCOSTO, 16.5mm		1			
							2			
		22	02135	90453-107-000	ARRUELA A, ENCOSTO, 20 mm		1			
		23	02151	90454-107-000	ARRUELA, ENCOSTO, 20mm		1			
		24	02160	90455-107-000	ARRUELA A, ENTALHADA, 20mm		3			
		25	01023	90605-200-000	ANEL ELÁSTICO, 20mm		3			
		25	K3884	91201-030-033	RETENTOR ÓLEO 20x34x7		1			
		27	K3892	92000-06010-0A	PARAFUSO, SEX., 6x10		2			
		28	02259	95014-92100	TRAVA, PINHÃO TRANSMISSÃO		1			
		29	B7111	96100-60060-00	ROLAMENTO, RADIAL ESFERAS, 6006		1			
		30	B7138	96100-62040-00	ROLAMENTO, RADIAL ESFERAS, 6204		1			
		31	K3906	96120-62020-00	ROLAMENTO, RADIAL ESFERAS, 6202Z		1			

M-10

Sistema de partida

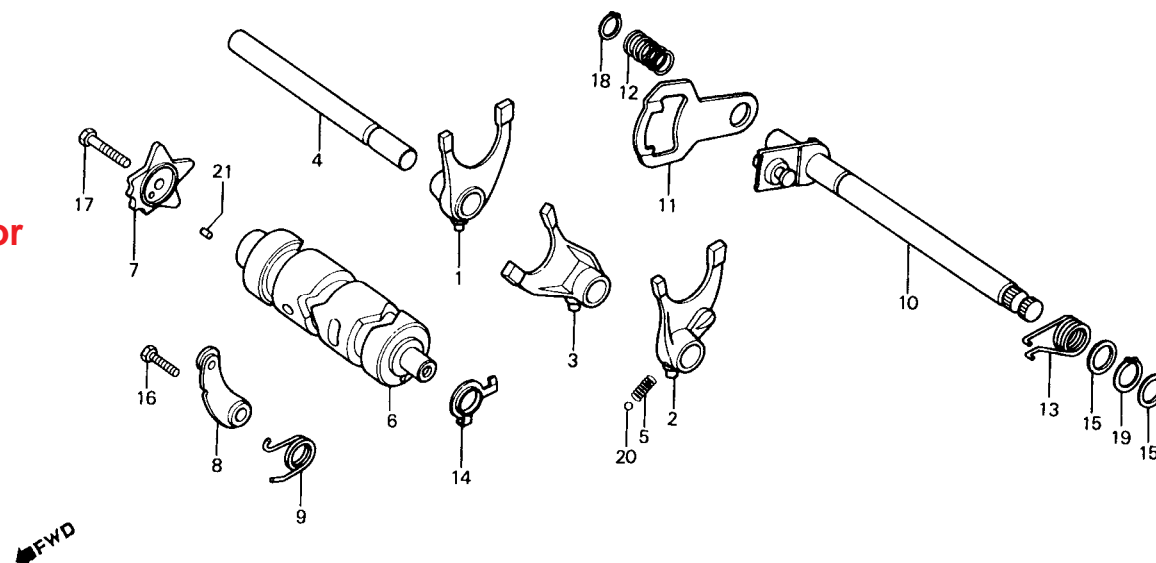


8440-10

Item de serviço	T.M.O.	Ref. Nº	COD PRO	Nº da peça	Descrição	Nota	QUANT.			ÍNDICE	Nº de série	OBSERVAÇÕES
							CG	AL	ML			
EIXO, PARTIDA (INCLUI PEÇA RELATIVA)	*5,5	1	01996	28211-397-010	PINHÃO, PARTIDA		1	1	1			
		2	02003	28221-397-020	CATRACA, PARTIDA		1	1	1			
		3	02011	28251-397-010	EIXO, PARTIDA		1	1	1			
		4	L3723	28253-397-000	MOLA, CATRACA PARTIDA		1	1	1			
		5	N9056	28261-397-000	MOLA, PARTIDA		1	1	1			
		6	N6693	28262-397-000	BUCHA EIXO, PARTIDA		1	1	1			
		7	N6707	28263-397-000	ENCOSTO, MOLA PARTIDA		1	1	1			
		8	02089	28270-397-020	PLACA COMP., GUIA CATRACA		1	1	1			
		9	02135	90453-107-000	ARRUELA A, ENCOSTO, 20mm		1	1	1			
		10	02143	90453-235-000	ARRUELA, ENCOSTO, 16mm		1	1	1			
		11	02178	90459-107-000	ARRUELA, ENCOSTO, 12mm		1	1	1			
		12	02186	90462-107-000	ARRUELA, ENCOSTO, 16mm		1	1	1			
		13	02232	94510-16000	ANEL, ELÁSTICO EXTERNO, 16mm		1	1	1			
		14	02240	94510-20000	ANEL, ELÁSTICO EXTERNO, 20mm		1	1	1			

M-11

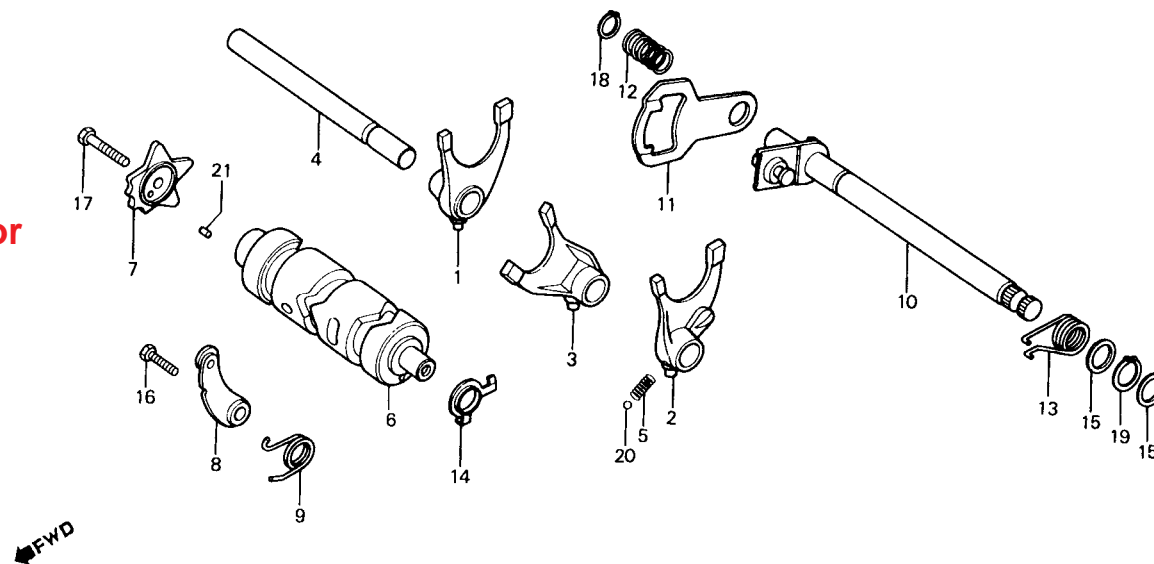
Tambor seletor • Eixo seletor de marchas



B440-11

Item de serviço	T.M.O.	Ref. Nº	COD PRO	Nº da peça	Descrição	Nota	QUANT. CG AL ML	ÍNDICE	Nº de série	OBSERVAÇÕES
EXCÊNTRICO, POSICIONADOR • POSICIONADOR COMP., MARCHAS • EIXO COMP, SELETOR MARCHAS (INCLUI PEÇA RELATIVA) GARFO SELETOR (INCLUI PEÇA RELATIVA) • TAMBOR, SELETOR	1,3	1	L1305	24211-107-000	GARFO SELETOR DIR.	1	1 1			
		2	L1372	24221-355-000	GARFO SELETOR ESQ.		1 1			
		3	L1313	24231-107-000	GARFO SELETOR CENTRAL	1	1			
	*5,7		S2926	24231-107-010	GARFO SELETOR CENTRAL	1	1			
		4	L1321	24241-107-000	EIXO, GARFO SELETOR	1	1 1			
		5	H0292	24271-355-000	MOLA, GARFO SELETOR ESQUERDO		1 1			
		6	N6677	24301-383-000	TAMBOR, SELETOR		1 1			
			N6685	24301-397-000	TAMBOR, SELETOR	1	1			
		7	07382	24411-107-000	EXCÊNTRICO POSICIONADOR		1		2010995	
			F8098	24411-107-003	EXCÊNTRICO POSICIONADOR		1			
		8	H9680	24430-324-000	POSICIONADOR COMP., MARCHAS	1	1 1 1		2010996	
		9	02364	24435-383-000	MOLA, POSICIONADOR MARCHAS (24435-383-010)	(A)	1 1			
			G2303	24435-383-010	MOLA, POSICIONADOR MARCHAS		1 1 1			
		10	L0775	24610-107-760	EIXO COMP., SELETOR MARCHAS		1 1 1			
		11	L1747	24621-107-760	BRAÇO SELETOR		1 1 1			
		12	G7933	24631-107-000	MOLA, BRAÇO SELETOR	1	1			
			52934	24631-107-010	MOLA, BRAÇO SELETOR	1	1			
		13	G2273	24651-107-000	MOLA RETORNO SISTEMA SELETOR		1 1 1			
		14	02410	35753-028-601	ROTO R, INTERRUPTOR NEUTRO		1 1 1			
		15	02429	90451-001-000	ARRUELA, ENCOSTO, 14mm		2 2 2			

M-11 Tambor seletor • Eixo seletor de marchas



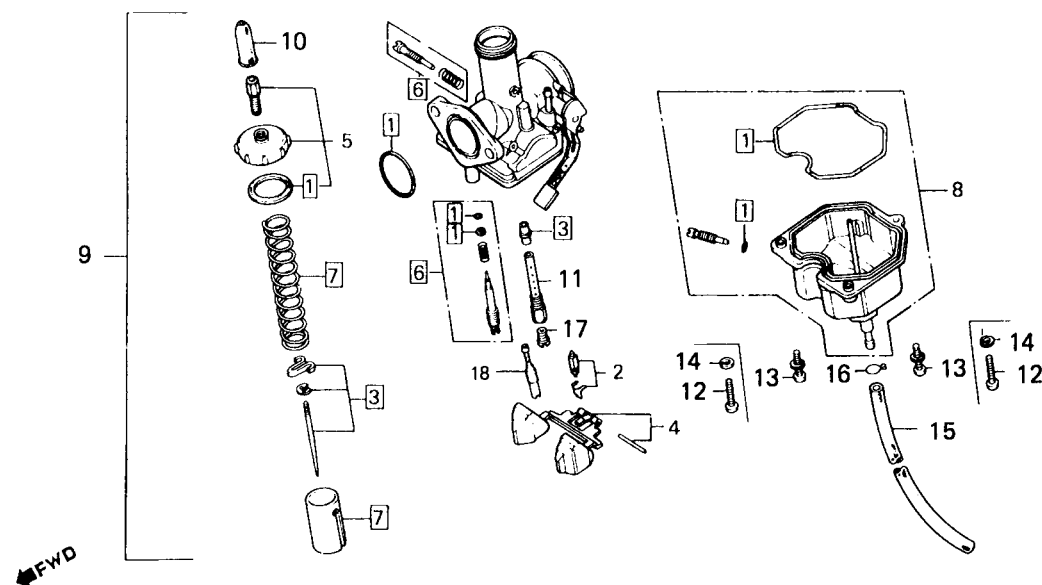
8440-11

Item de serviço	T.M.O.	Ref. Nº	COD PRO	Nº da peça	Descrição	Nota	QUANT. CG AL ML			ÍNDICE	Nº de série	OBSERVAÇÕES
		16	A4281	92000-06020	PARAFUSO, SEX., 6x20 (92000-06020-0A)	(A)	1		1			
		52810	92000-06020-0A		PARAFUSO, SEX., 6x20		1	1	1			
		17	G2079	92000-06025	PARAFUSO, SEX., 6x25 (92000-06025-0A)	(A)	1		1			
		K3914	92000-06025-0A		PARAFUSO, SEX., 6x25		1	1	1			
		18	02453	94510-12000	ANEL ELÁSTICO EXTERNO, 12mm		1	1	1			
		19	02461	94510-14000	ANEL, ELÁSTICO EXTERNO, 14mm		1	1	1			
		20	G2532	96211-08000	ESFERA AÇO # 8(1/4)				1	1		
		21	G9731	96220-40100	ROLETE, 4x10		1	1	1			

M-12

Carburador

(CG:1110960)
(ML:2028706)

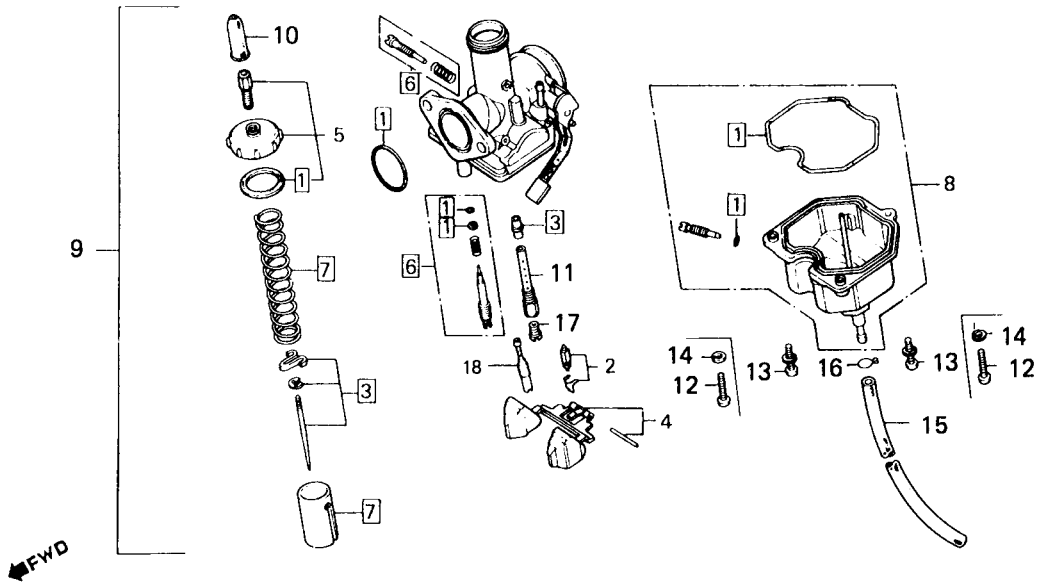


B398--36

Item de serviço	T.M.O.	Ref. N°	COD PRO	N° da peça	Descrição	Nota	QUANT. CG AL ML	ÍNDICE	N° de série	OBSERVAÇÕES
JOGO TAMPA SUPERIOR	0,3	1	02488	16010-324-680	JOGO JUNTAS & GUARNIÇÕES	1	1			
JOGO CUBA, BÓIA	0,4	2	02496	16011-393-004	JOGO VÁLVULA, CUBA	1	1			PD88D B
JOGO PISTÃO, CARBURADOR	0,5		B0664	16011-382-004	JOGO VÁLVULA, CUBA	1	1			PD88D C
• GICLEUR, PRINCIPAL	0,6		K5658	16011-397-961	JOGO VÁLVULA, CUBA	1	1			1056322
CONJ. CARBURADOR	0,8	3	02500	16012-324-680	JOGO VÁLVULA, AGULHA	1	1			2014735
JOGO VÁLVULA, CUBA	0,9		H9850	16012-397-004	JOGO VÁLVULA, AGULHA	1	1			PD88D B
• JOGO BÓIA	1,0					1	1			PD88D B
JOGO VÁLVULA, AGULHA						1	1			PD88D C
JOGO JUNTAS & GUARNIÇÕES						1	1			PD88D C
		4	02518	16013-324-680	JOGO BÓIA	1	1			
		5	02526	16014-324-680	JOGO TAMPA SUPERIOR	1	1			
		6	02534	16016-324-680	JOGO PARAFUSO A	1	1			
		7	02542	16022-324-680	JOGO PISTÃO, CARBURADOR	1	1			
		8	02550	16045-393-004	JOGO CUBA, BÓIA	1	1			
		9	02569	16100-397-024	CONJ. CARBURADOR (16100-397-034)	(A)	1	1		
			B0443	16100-397-034	CONJ. CARBURADOR (16100-397-054)	(A)	1	1		
			K7057	16100-397-054	CONJ. CARBURADOR	1	1			
			K5631	16100-397-961	CONJ. CARBURADOR (16100-397-963)	(A)	1	1		1056321
			N7924	16100-397-963	CONJ. CARBURADOR	1	1			2014734
		10	02577	16118-086-004	CAPA, TERMINAL CABO	1	1			
		11	02585	16165-398-004	PULVERIZADOR (16165-324-680)	(A)	1	1		
			S3426	16165-324-680	PULVERIZADOR	1	1			
		12	02593	93500-04016-0H	PARAFUSO, PHILLIPS, 4x16	3	3			
		13	F9531	93892-04016-08	PARAFUSO ARRUELA, 4x16	3	3			
		14	A1215	94111-04800	ARRUELA, PRESSÃO, 4mm	3	3			
		15	02615	95001-35330-40	TUBO, COMBUSTÍVEL	1	1			

M-12 Carburador

(CG:1110960)
(ML:2028706)



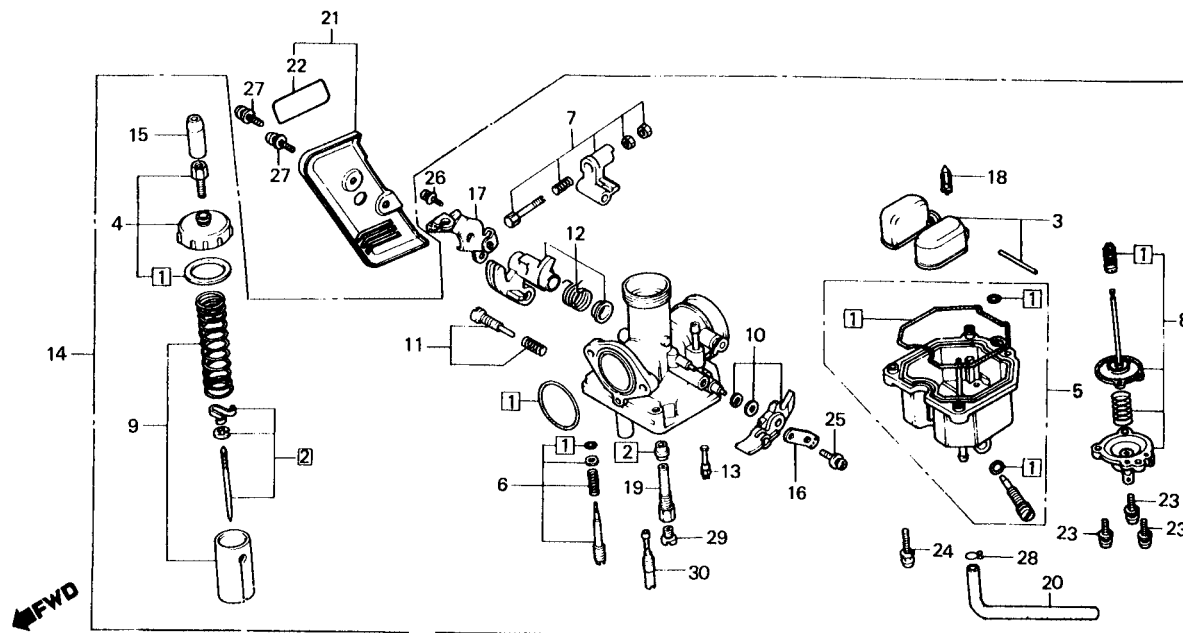
B398--36

Item de serviço	T.M.O.	Ref. N°	COD PRO	N° da peça	Descrição	Nota	QUANT. CG AL ML	ÍNDICE	N° de série	OBSERVAÇÕES
		16	02623	95002-02070	PRESILHA B7, TUBO		1	1		
		17	08532	99101-393-1000	GICLEUR, PRINCIPAL # 102		1	1		
		18	K5682	99103-397-0400	GICLEUR, MARCHA LENTA #40		1		1056322 2014735	

M-12-1

Carburador

(CG:1110961 ~)
(ML:2028707 ~)

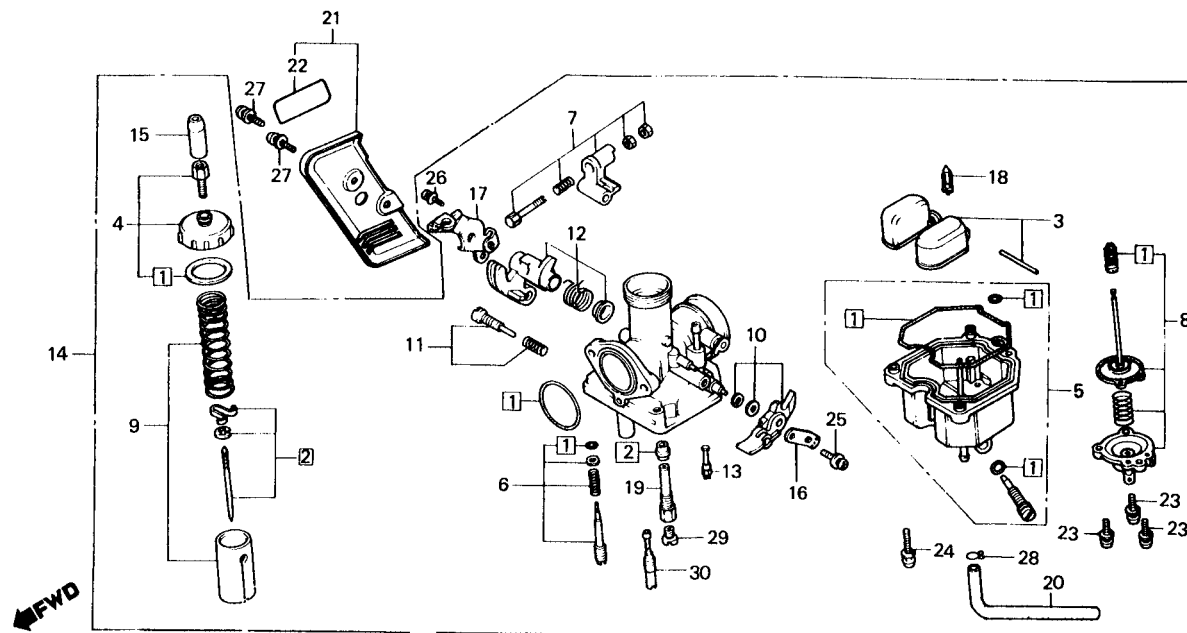


8397-105

Item de serviço	T.M.O.	Ref. Nº	COD PRO	Nº da peça	Descrição	Nota	QUANT. CG AL ML	ÍNDICE	Nº de série	OBSERVAÇÕES
JOGO TAMPA SUPERIOR	0,3	1	M8364	16010-439-921	JOGO JUNTAS & GUARNIÇÕES		1	1		
JOGO CUBA, BÓIA	0,4	2	M8380	16012-397-691	JOGO VÁLVULA, AGULHA		1	1		
JOGO DIAFRAGMA, BOMBA	0,5	3	M8402	16013-439-921	JOGO BÓIA		1	1		
• JOGO PISTÃO CARBURADOR		4	M8410	16014-439-921	JOGO TAMPA SUPERIOR		1	1		
• GICLEUR, PRINCIPAL		5	M8437	16015-397-691	JOGO CUBA, BÓIA		1	1		
CONJ. CARBURADOR	0,6	6	M8445	16016-402-004	JOGO, PARAFUSO A		1	1		
VÁLVULA COMP., CUBA	0,8	7	M8453	16018-397-691	JOGO ALAVANCA A, BOMBA ACELERAÇÃO		1	1		
• JOGO BÓIA		8	M8461	16021-397-691	JOGO DIAFRAGMA, BOMBA		1	1		
JOGO VÁLVULA, AGULHA	0,9	9	M8470	16022-364-770	JOGO PISTÃO, CARBURADOR		1	1		
JOGO JUNTAS & GUARNIÇÕES	1,0	10	F9256	16025-440-004	JOGO ALAVANCA, AFOGADDR		1	1		
		11	F9507	16028-402-004	JOGO, PARAFUSO B		1	1		
		12	M8488	16031-397-691	JOGO ALAVANCA B, BOMBA ACELERAÇÃO (16031-397-692)	(A)	1	1		
			N8351	16031-397-692	JOGO ALAVANCA B, BOMBA ACELERAÇÃO		1	1		
		13	M8496	16047-397-691	JOGO VÁLVULA, BOMBA ACELERAÇÃO		2	2		
		14	M8500	16100-397-691	CONJ. CARBURADOR (16100-397-692)	(A)	1	1		
			N8360	16100-397-692	CONJ. CARBURADOR		1	1		
		15	M8526	16118-439-921	CAPA, TERMINAL CABO		1	1		
		16	F9264	16119-440-004	JOGO PLACA		1	1		
		17	M8534	16119-397-691	PLACA, SUPORTE CARBURADOR		1	1		
		18	K4058	16155-397-971	VÁLVULA COMP., CUBO		1	1		
		19	M8569	16165-439-921	PULVERIZADOR		1	1		
		20	M8585	16199-402-004	TUBO, COMBUSTÍVEL		1	1		
		21	M8917	16300-397-911	CONJ. TAMPA CARBURADOR		1	1		
		22	M8950	16309-397-910	EMBLEMA, TAMPA CARBURADOR (16309-397-911)	(A)	1	1		
			S3272	16309-397-911	EMBLEMA, TAMPA CARBURADOR		1	1		

M-12-1 Carburador

(CG:1110961 ~)
(ML:2028707 ~)

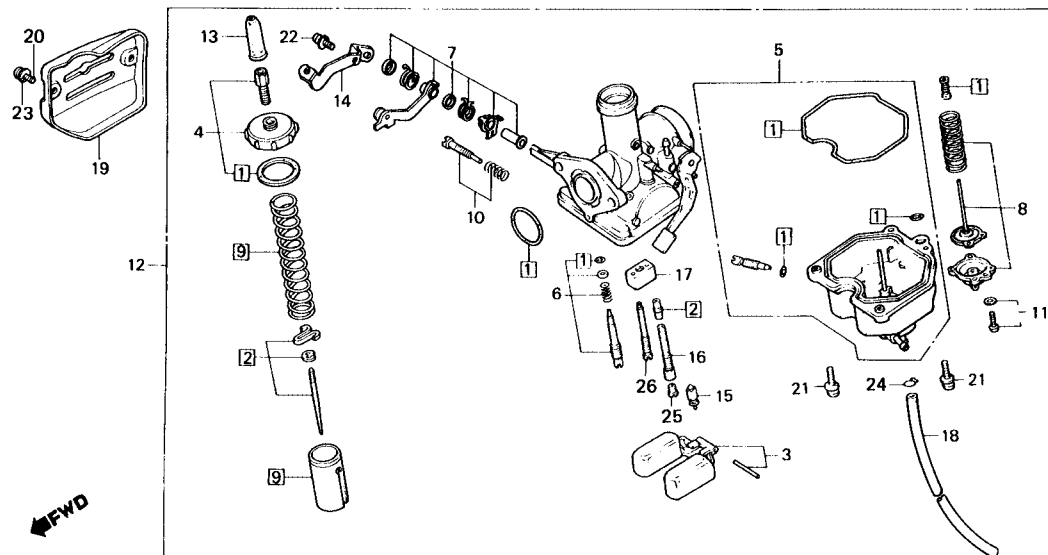


8397-105

Item de serviço	T.M.O.	Ref. Nº	COD PRO	Nº da peça	Descrição	Nota	QUANT.			ÍNDICE	Nº de série	OBSERVAÇÕES
							CG	AL	ML			
		23	A1398	93892-04012-08	PARAFUSO-ARRUELA, 4x12		3		3			
		24	F9531	93892-04016-08	PARAFUSO-ARRUELA, 4x16		3		3			
		25	F9540	93892-05012-08	PARAFUSO-ARRUELA, 5x12		1		1			
		26	M8623	93892-05014-08	PARAFUSO-ARRUELA, 5x14		1		1			
		27	N0261	93893-04008-17	PARAFUSO-AR RUELA, 4x8		2		2			
		28	J2556	95002-02650	PRESILHA B6.5, TUBO		1		1			
		29	M8640	99101-393-0920	GICLEUR, PRINCIPAL #92		1		1			
		30	M8666	99103-440-038	GICLEUR, PRINCIPAL LENTA		1		1			

M-12-2

Carburador

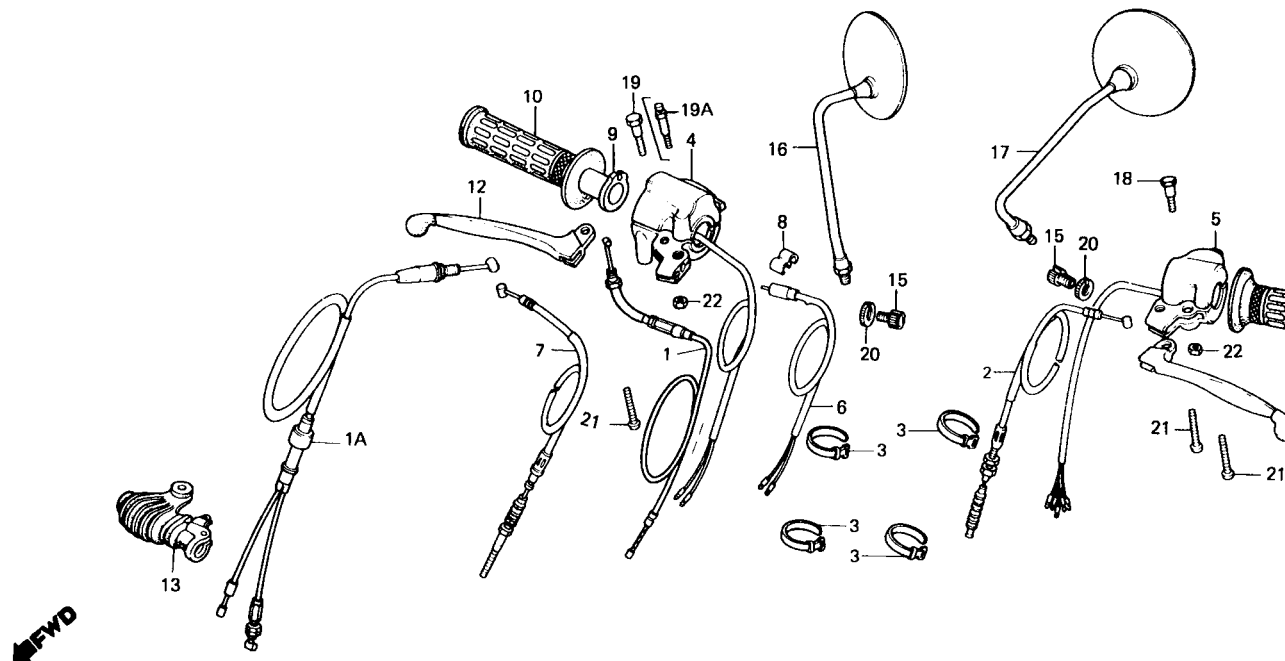


B397-73

Item de serviço	T.M.O.	Ref. Nº	COD PRO	Nº da peça	Descrição	Nota	QUANT. CG AL ML	ÍNDICE	Nº de série	OBSERVAÇÕES
JOGO TAMPA SUPERIOR	0,3	1	K3922	16010-397-971	JOGO JUNTAS & GUARNIÇÕES		1			
• JOGO ALAVANCA, BOMBA ACELERAÇÃO		2	K3930	16012-397-971	JOGO VÁLVULA, AGULHA		1			
• JOGO DIAFRAGMA, BOMBA		3	K3949	16013-397-971	JOGO BÓIA		1			
• JOGO PISTÃO, CARBURADOR	0,5	4	K3957	16014-397-971	JOGO TAMPA SUPERIOR		1			
• GICLEUR, PRINCIPAL		5	K3965	16015-397-971	JOGO CUBA, BÓIA		1			
• JOGO CUBA, BÓIA	0,6	6	K3973	16016-397-971	JOGO, PARAFUSO A		1			
• CONJ. CARBURADOR		7	K3981	16018-397-971	JOGO ALAVANCA, BOMBA ACELERAÇÃO		1			
• JOGO BÓIA	0,8	8	K3990	16021-397-971	JOGO DIAFRAGMA, BOMBA		1			
• VÁLVULA COMP. CUBA		9	K4007	16022-397-971	JOGO PISTÃO, CARBURADOR		1			
• JOGO VÁLVULA AGULHA	0,9	10	K4015	16028-402-701	JOGO PARAFUSO B		1			
• JOGO JUNTAS & GUARNIÇÕES	1,0	11	K4023	16029-397-971	JOGO PARAFUSO C		3			
		12	S3434	16100-397-971	CONJ. CARBURADOR		1			PD93A A
			K4031	16100-397-972	CONJ. CARBURADOR		1			PD93A B
		13	02577	16118-086-004	CAPA, TERMINAL CABO		1			PD93A A
			S3639	16118-166-004	CAPA, TERMINAL CABO		1			PD93A B
		14	K4040	16119-397-971	PLACA, SUPORTE CARBURADOR		1			
		15	K4058	16155-397-971	VÁLVULA COMP., CUBA		1			
		16	K4066	16165-397-971	PULVERIZADOR		1			
		17	K4074	16168-397-971	SUPORTE, GICLEUR		1			
		18	K4082	16199-397-971	TUBO, COMBUSTÍVEL		1			
		19	K4090	16305-397-770	CONJ. TAMPA, CARBURADOR		1			
		20	77208	93500-04008-0A	PARAFUSO, PHILLIPS, 4x8		2			
		21	F9531	93892-04016-08	PARAFUSO ARRUELA, 4x16		4			
		22	F9540	93892-05012-08	PARAFUSO ARRUELA, 5x12		1			
		23	06513	94111-04000	ARRUELA, PRESSÃO, 4mm		2			
		24	02623	95002-02070	PRESILHA B7, TUBO		1			
		25	K4333	99101-397-1000	GICLEUR, PRINCIPAL # 100		1			
		26	K4120	99104-397-0480	GICLEUR, MARCHA LENTA # 48		1			

C-1

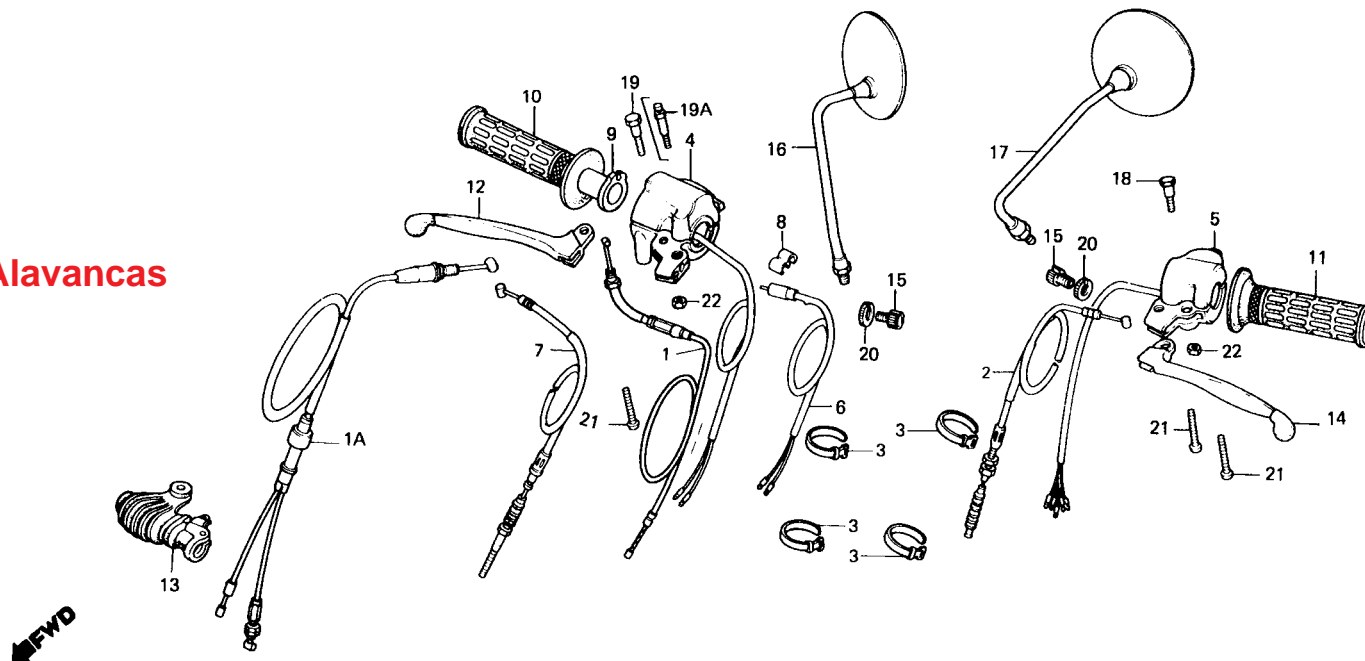
Interruptores • Alavancas • Cabos



Item de serviço	T.M.O.	Ref. Nº	COD PRO	Nº da peça	Descrição	Nota	QUANT. CG AL ML	ÍNDICE	Nº de série	OBSERVAÇÕES
MANOPLA	0,1	1	02640	17910-383-670	CABO COMP., ACELERADOR (17910-383-671)	(A)	1	1		
• ALAVANCA										
CABO COMP., EMBREAGEM	0,3		10138	17910-383-671	CABO COMP., ACELERADOR		1		1112544	
• CONJ. INTERRUPTOR, FREIO DIANT.								1	2029347	
• CABO COMP., FREIO DIANT.			K4112	17910-397-305	CABO COMP., ACELERADOR		1		1112545	1158433
CABO COMP., ACELERADOR	0,6							1	2029348	2039067
CONJ. INTERRUPTOR, SINALIZADOR	0,8	1A	N9021	17910-397-910	CABO COMP., ACELERADOR		1		1158434	
CONJ. INTERRUPTOR, FAROL	0,9							1	2039068	
		2	10170	22870-397-000	CABO COMP., EMBREAGEM		1	1		
		3	B2721	32161-404-000	PRESILHA, B1, FIAÇÃO		4	4		
		4	02674	35150-397-003	CONJ. INTERRUPTOR, FAROL		1			1179523
			07447	35150-397-721	CONJ. INTERRUPTOR, FAROL			1		2045617
			M9190	35150-397-911	CONJ. INTERRUPTOR, FAROL		1		1179524	
			M9204	35150-397-960	CONJ. INTERRUPTOR, FAROL			1	2045618	
		5	B3647	35300-107-671	CONJ. INTERRUPTOR, SINALIZADOR		1			1047565
								1		2010367
			N9129	35200-397-960	CONJ. INTERRUPTOR, SINALIZADOR		1		1047566	1179523
								1	2010368	2045617
			S2748	35200-397-911	CONJ. INTERRUPTOR, SINALIZADOR		1		1179524	
								1	2045618	
		6	73870	35340-329-000	INTERRUPTOR, FREIO DIANT. (35330-391-690)	(A)	1	1		
			02690	35330-391-690	INTERRUPTOR COMP., FREIO DIANT.		1			1047565
								1		2010367
			N6731	35340-401-681	CONJ. INTERRUPTOR, FREIO DIANT.		1		1047566	
								1	2010368	
		7	B2659	45450-384-680	CABO COMP., FREIO DIANT.		1			
			K4147	45450-384-681	CABO COMP., FREIO DIANT.		1			
			B8169	45450-397-720	CABO COMP., FREIO DIANT. (45450-439-010)	(A)		1		2050735
			L5564	45450-439-010	CABO COMP., FREIO DIANT.	N-N		1	2050736 - 2100000	
		8	G2494	45465-341-700	PRESILHA, CABOS		1	1		

C-1

Interruptores • Alavancas • Cabos

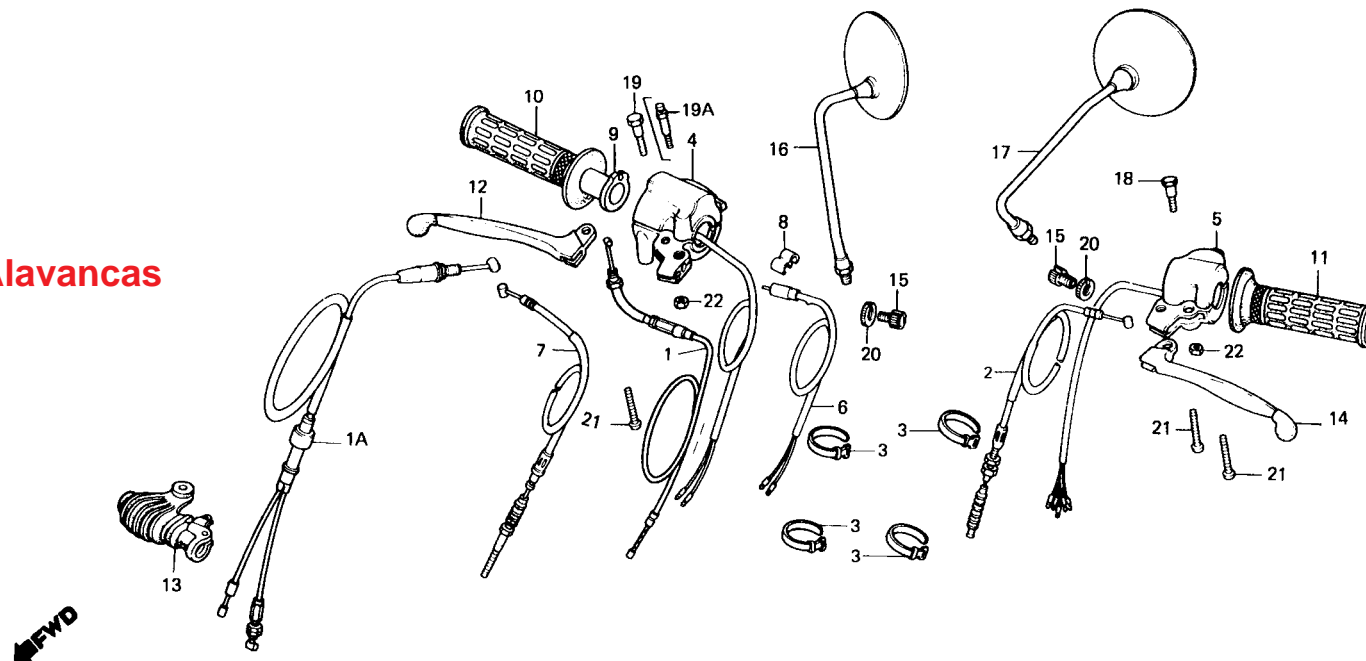


B397-9E

Item de serviço	T.M.O.	Ref. N°	COD PRO	N° da peça	Descrição	Nota	QUANT. CG AL ML	ÍNDICE	N° de série	OBSERVAÇÕES
		9	02720	53141-362-000	TUBO, INTERNO MANOPLA DIR.	1			1047565 2010367	
			B0772	95014-51100	TUBO A, INTERNO MANOPLA DIR.	1	1		1047566 2010368	
		10	02739	53165-362-000	MANOPLA, DIR. (53165-390-780)	(A) 1	1			
			B2667	53165-390-780	MANOPLA, DIR.	1	1			
		11	02747	53166-362-000	MANOPLA, ESQ. (53166-390-780)	(A) 1	1			
			B2675	53166-390-780	MANOPLA, ESQ.	1	1			
		12	02755	53170-116-690	ALAVANCA, FREIO DIANT. (53175-116-690)	(A) 1	1			
			02763	53175-116-690	ALAVANCA, FREIO DIANT.	1			1047565 2010367	
			G8212	53175-369-700	ALAVANCA, FREIO DIANT.	1			1047566 2010368	
		13	G2508	53171-351-000	CAPA COMP., ALAVANCA DIR.		1			
		14	02771	53178-397-000	ALAVANCA, EMBREAGEM (53178-230-010)	(A) 1	1			
			02780	53178-230-010	ALAVANCA, EMBREAGEM	1			1047565 2010367	
			G8220	53178-369-700	ALAVANCA, EMBREAGEM	1			1047566 2010368	
		15	G9898	53192-268-000	PARAFUSO, AJUSTADOR CABO	2	1			
		16	02801	88110-397-910	ESPELHO, RETROVISOR DIR	1			1047565 2010367	
			B2586	88110-329-730	ESPELHO, RETROVISOR DIR.	1			1047566 2010368	
		17	02810	88120-397-910	ESPELHO, RETROVISOR ESQ.	1			1047565 2010367	
			B2594	88120-329-730	ESPELHO, RETROVISOR ESQ.	1			1047566 2010368	

C-1

Interruptores • Alavancas • Cabos

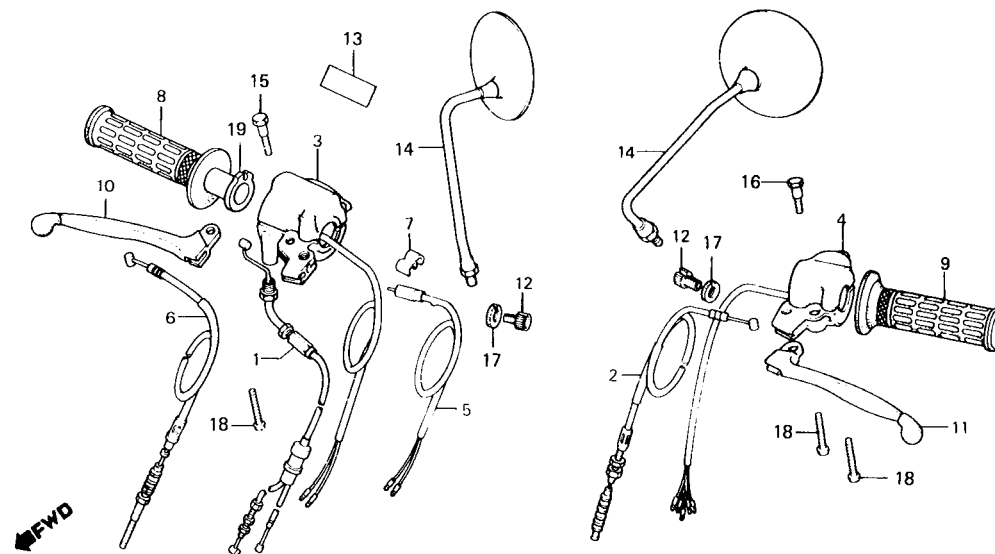


B397-9E

Item de serviço	T.M.O.	Ref. N°	COD PRO	N° da peça	Descrição	Nota	QUANT. CG AL ML	ÍNDICE	N° de série	OBSERVAÇÕES
		18	G3008	90114-028-000	PARAFUSO, ARTICULAÇÃO ALAVANCA	1			1112544	
			K4171	90115-397-910	PARAFUSO, ARTICULAÇÃO ALAVANCA	1	1		2029347	
								1112545		
							1	2029348		
		19	G3024	90114-310-000	PARAFUSO, ARTICULAÇÃO ALAVANCA	1			1112544	
			K4163	90114-397-910	PARAFUSO, ARTICULAÇÃO ALAVANCA	1			1112545	
		19A	G9960	90114-329-000	PARAFUSO, ARTICULAÇÃO ALAVANCA		1		2029347	
			K5607	90114-397-960	PARAFUSO, ARTICULAÇÃO ALAVANCA		1	2029348		
		20	02844	90321-268-000	PORCA, FIXAÇÃO	2			1047565	
							2		2010367	
			B2578	90321-315-670	PORCA, FIXAÇÃO	2	2		1047566	
							2		2010368	
		21	A8716	93500-05025-0A	PARAFUSO, PHILLIPS, 5x25	4	4			
		22	10227	94001-06000	PORCA, SEX., 6 mm	2	2			

C-1-1

Interruptores • Alavancas • Cabos

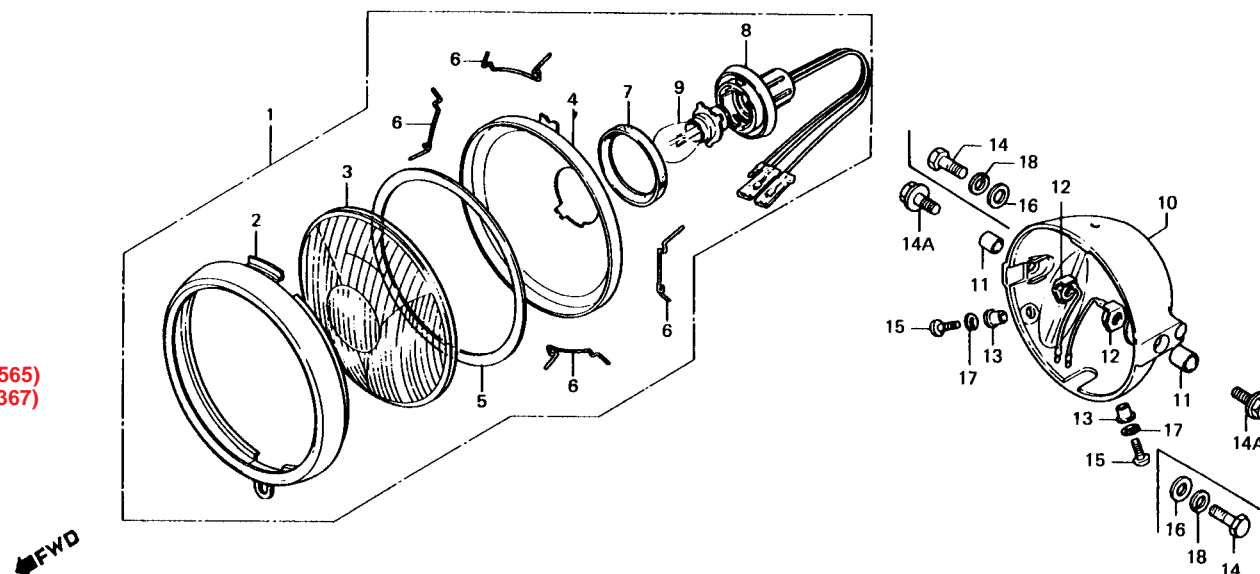


8397-9E

Item de serviço	T.M.O.	Ref. Nº	COD PRO	Nº da peça	Descrição	Nota	QUANT. CG AL ML	ÍNDICE	Nº de série	OBSERVAÇÕES
MANOPLA	0,1	1	N6561	17910-397-770	CABO COMP., ACELERADOR		1			
• ALAVANCA		2	10170	22870-397-000	CABO COMP., EMBREAGEM		1			
CABO COMP., EMBREAGEM	0,3	3	02674	35150-397-003	CONJ. INTERRUPTOR, FAROL		1		4002655	
• CONJ. INTERRUPTOR FREIO DIANT.			M9190	35150-397-911	CONJ. INTERRUPTOR, FAROL		1		4002656	
• CABO COMP., FREIO DIANT.		4	N9129	35200-397-960	CONJ. INTERRUPTOR, SINALIZADOR		1		4002655	
CABO COMP., ACELERADOR	0,6		S2748	35200-397-911	CONJ. INTERRUPTOR, SINALIZADOR		1		4002656	
CONJ. INTERRUPTOR, SINALIZADOR		5	N6731	35340-401-681	CONJ. INTERRUPTOR, FREIO DIANT.		1			
CONJ. INTERRUPTOR, FAROL	0,9	6	K4147	45450-384 681	CABO COMP, FREIO DIANT.		1			
		7	G2494	45465-341-700	PRESILHA, CABOS		1			
		8	B2667	53165-390-780	MANOPLA DIR.		1			
		9	B2675	53166-390-780	MANOPLA ESQ.		1			
		10	G8212	53175-369-700	ALAVANCA, FREIO DIANT.		1			
		11	G8220	53178-369-700	ALAVANCA, EMBREAGEM		1			
		12	G9898	53192-268-000	PARAFUSO, AJUSTADOR CABO		2			
		13	K4392	87531-397-770	ETIQUETA, PRECAUÇÃO (PARTIDA)		1			
		14	K4155	88110-397-770	ESPELHO, RETROVISOR		2			
		15	K4163	90114-397-910	PARAFUSO, ARTICULAÇÃO ALAVANCA		1			
		16	K4171	90115-397-910	PARAFUSO, ARTICULAÇÃO ALAVANCA		1			
		17	B2578	90321-315-670	PORCA, FIXAÇÃO		2			
		18	A8716	93500-05025-0A	PARAFUSO, PHILLIPS, 5x25		4			
		19	B0772	95014-51100	TUBO A, INTERNO MANOPLA DIR.		1			

C-2 Farol

(CG: ~ 1047565)
(ML: ~ 2010367)



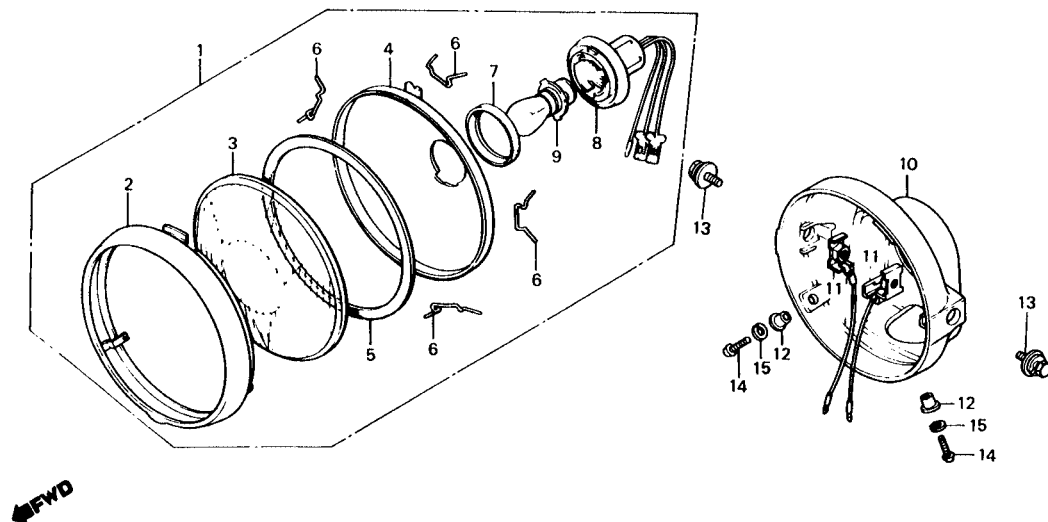
8397-10

Item de serviço	T.M.O.	Ref. N°	COD PRO	N° da peça	Descrição	Nota	QUANT. CG AL ML	ÍNDICE	N° de série	OBSERVAÇÕES
CONJ. FAROL	0,1	1	10189	33100-397-003	CONJ. FAROL		1	1		
• SOQUETE, FAROL		2	A9836	33101-397-000	ARO, FAROL		1	1		
• LÂMPADA, FAROL		3	02895	33103-070-000	LENTE, FAROL		1	1		
LENTE, FAROL	0,3	4	62389	33104-070-000	REFLETOR, FAROL		1	1		
(INCLUI PEÇA RELATIVA)		5	60335	33105-070-000	GUARNIÇÃO, LENTE FAROL		1	1		
CARCAÇA, FAROL	0,5	6	60327	33108-229-003	MOLA, FIXAÇÃO FAROL		4	4		
		7	60343	33109-567-003	GUARNIÇÃO, SOQUETE		1	1		
		8	62397	33130-229-000	SOQUETE, FAROL		1	1		
		9	62630	34901-331-003	LÂMPADA, FAROL (6V 25/25W)		1	1		
		10	02968	61301-397-910MA	CARCAÇA, FAROL		1			
			07439	61301-397-910ZA	CARCAÇA, FAROL *NH-1*			1		
		11	G9910	61302-292-000	BUCHA, CARCACA FAROL		2	2		
		12	02984	61303-336-000	PORCA, CARCAÇA FAROL		2	2		
		13	69928	61304-292-000	BUCHA, FIXAÇÃO FAROL		2	2		
		14	03000	92000-10025-0B	PARAFUSO, SEX., 10x25 (90124-369-000)	(A)	2	2		
		14A	03018	90124-369-000	PARAFUSO, SEX., 10x25		2	2		
		15	L2123	93500-05016-0A	PARAFUSO, PHILLIPS, 5x16	(A)	2	2		
			N9714	93500-05016-0B	PARAFUSO, PHILLIPS, 5x16		2	2		
		16	62192	94101-10000	ARRUELA, LISA, 10 mm		2	2		
		17	10243	94111-05000	ARRUELA, PRESSÃO, 5 mm		2	2		
		18	62222	94111-10000	ARRUELA PRESSAO, 10 mm		2	2		

C-2-1

Farol

(CG: 1047566 ~)
(ML: 2010368 ~)



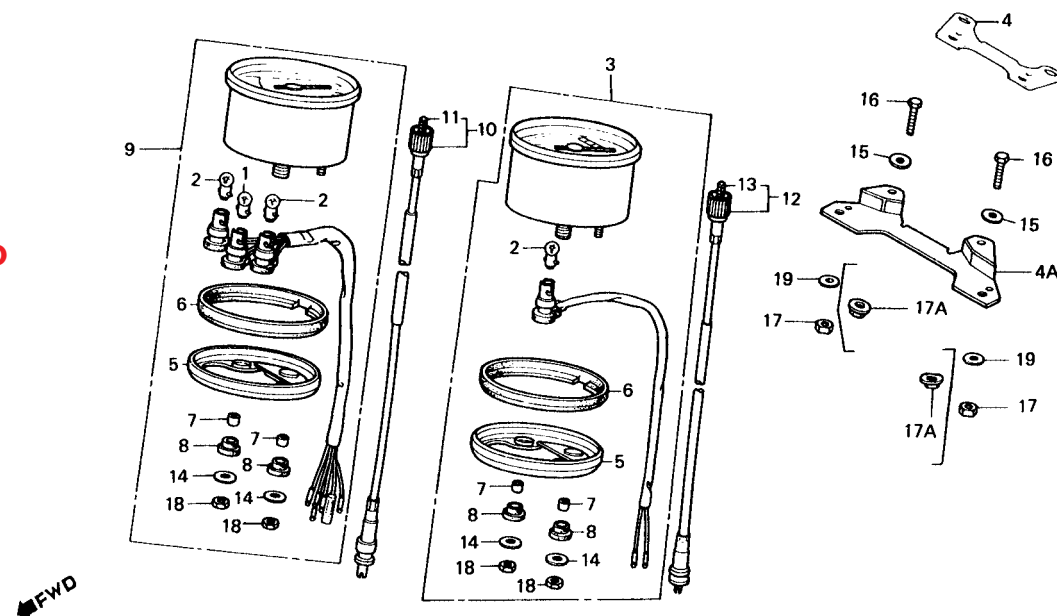
B397-74

Item de serviço	T.M.O.	Ref. Nº	COD PRO	Nº da peça	Descrição	Nota	QUANT. CG AL ML	ÍNDICE	Nº de série	OBSERVAÇÕES
CONJ. FAROL	0,1	1	10189	33100-397-003	CONJ. FAROL		1 1 1			
• SOQUETE, FAROL		2	A9836	33101-397-000	ARO, FAROL		1 1 1			
• LÂMPADA, FAROL		3	02895	33103-070-000	LENTE, FAROL		1 1 1			
LENTE, FAROL	0,3	4	G2389	33104-070-000	REFLETOR, FAROL		1 1 1			
(INCLUI PEÇA RELATIVA)		5	G0335	33105-070-000	GUARNIÇÃO, LENTE FAROL		1 1 1			
CARCAÇA, FAROL	0,5	6	G0327	33108-229-003	MOLA, FIXAÇÃO FAROL		4 4 4			
		7	G0343	33109-567-003	GUARNIÇÃO, SOQUETE		1 1 1			
		8	G2397	33130-229-000	SOQUETE, FAROL		1 1 1			
		9	G2630	34901-331-003	LÂMPADA, FAROL (6V 25/25W)		1 1 1			
		10	B2900	61301-399-000ZA	CARCAÇA, FAROL "NH-1"		1 1 1			
		11	K4180	61303-159-000	PORCA, CARCAÇA FAROL		2 2 2			
		12	G9928	61304-292-000	BUCHA, FIXAÇÃO FAROL		2 2 2			
		13	F8748	93483-08025-00	PARAFUSO-ARRUELA, 8x25		2 2 2			
		14	N9714	93500-05016-0B	PARAFUSO, PHILLIPS, 5x16		2 2 2			
		15	10243	94111-05000	ARRUELA, PRESSÃO, 5 mm		2 2 2			

C-3

Velocímetro • Tacômetro

(CG: ~ 1112544)
(ML: ~ 2029347)



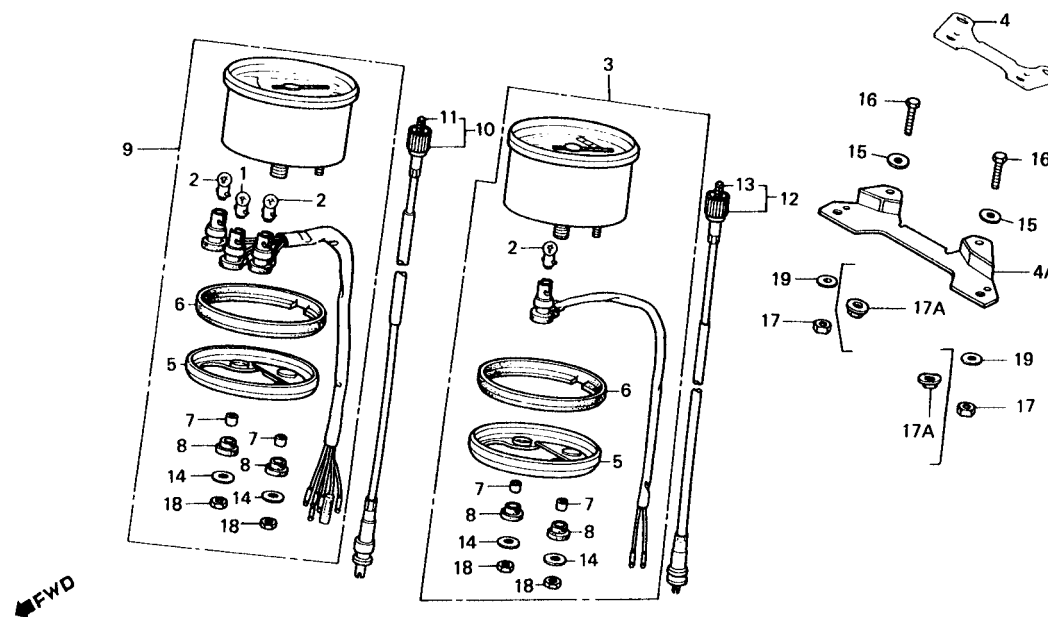
8441-1

Item de serviço	T.M.O.	Ref. Nº	COD PRO	Nº da peça	Descrição	Nota	QUANT. CG AL ML	ÍNDICE	Nº de série	OBSERVAÇÕES
LÂMPADA (UMA OU TODAS)	0,1	1	K6565	34902-202-000	LÂMPADA (6V, 3W)		1	1		
		2	K6573	34908-230-000	LÂMPADA (6V; 17W)		3	3		
• CABO INTERNO		3	03085	37200-397-153	CONJ. VELOCÍMETRO		1		1037569	
ARO, INSTRUMENTOS	0,2		07498	37200-397-960	CONJ. VELOCÍMETRO		1		1037570	
CONJ. CABO, TACÔMETRO	0,3							1		
• CONJ. CABO, VELOCÍMETRO		4	03093	37212-324-010	SUPORE, INSTRUMENTOS		1		1047565	
CONJ. VELOCÍMETRO	0,5							1	2010367	
• CONJ. TACÔMETRO		4A	L0767	37212-441-000	SUPORE, INSTRUMENTOS		1		1047566	
SUPORE, INSTRUMENTOS	0,7							1	2010368	
		5	H9621	37213-397-153	ARO, INSTRUMENTOS		2	2		
		6	H9583	37242-307-670	COXIM, INSTRUMENTOS		2	2		
		7	H9591	37243-307-670	BUCHA, FIXAÇÃO INSTRUMENTOS		4	4		
		8	H9605	37244-307-670	BUCHA, BORRACHA FIXAÇÃO INSTRUMENTOS		4	4		
		9	03140	37250-397-000	CONJ. TACÔMETRO		1		1037569	
			07480	37250-397-960	CONJ. TACÔMETRO		1		1037570	
		10	10154	37260-383-000	CONJ. CABO TACÔMETRO		1	1	1037624	
			K4236	37260-439-000	CONJ. CABO TACÔMETRO		1	1	2006280	
								1	1037625	
								1	2006281	
		11	10103	37261-324-310	CABO, INTERNO TACÔMETRO		1	1	1037624	
			K4244	37261-439-300	CABO, INTERNO TACÔMETRO		1	1	2006280	
								1	1037625	
								1	2006281	
		12	10111	44830-324-710	CONJ. CABO, VELOCÍMETRO		1	1		
			B2705	44830-399-700	CONJ. CABO, VELOCÍMETRO			1		

C-3

Velocímetro • Tacômetro

(CG: ~ 1112544)
(ML: ~ 2029347)



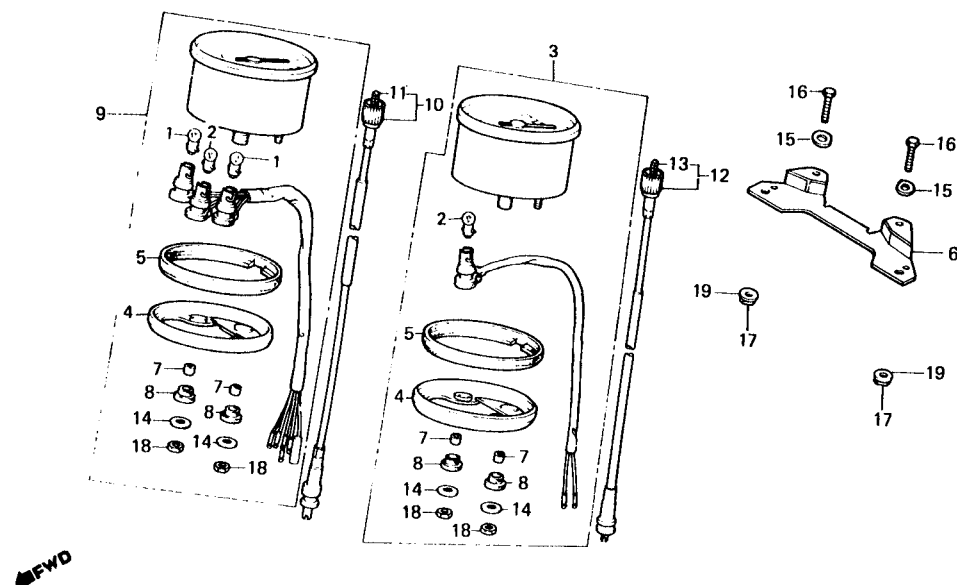
8441-1

Item de serviço	T.M.O.	Ref. Nº	COD PRO	Nº da peça	Descrição	Nota	QUANT. CG AL ML	ÍNDICE	Nº de série	OBSERVAÇÕES
		13	J3889	44832-324-710	CABO, INTERNO VELOCÍMETRO (44831-324-710)	(A)	1			
		10120		44831-324-710	CABO, INTERNO VELOCÍMETRO		1			
		B2519		44831-107-720	CABO, INTERNO VELOCÍMETRO			1	2006280	
		S2950		44831-399-700	CABO, INTERNO VELOCÍMETRO			1	2006281	
		14	H9648	90581-701-000	ARRUELA, 18 mm		4	4		
		15	K4252	91414-634-000	ARRUELA, LISA, 6mm		2	2		
		16	K4830	92000-06016-0A	PARAFUSO, SEX., 6x16		2	2		
		17	G1773	94001-08000-0S	PORCA, SEX., 8 mm		2	2		
		17A	45608	90236-300-000	PORCA, FLANGE, 8 mm		2	2		
		18	K5810	94002-06000-0S	PORCA, SEX., 6 mm		4	4		
		19	G2184	94101-08000	ARRUELA, LISA, 8 mm		2	2		

C-3-1

Velocímetro • Tacômetro

(CG: 1112545 ~)
(ML: 2029348 ~)



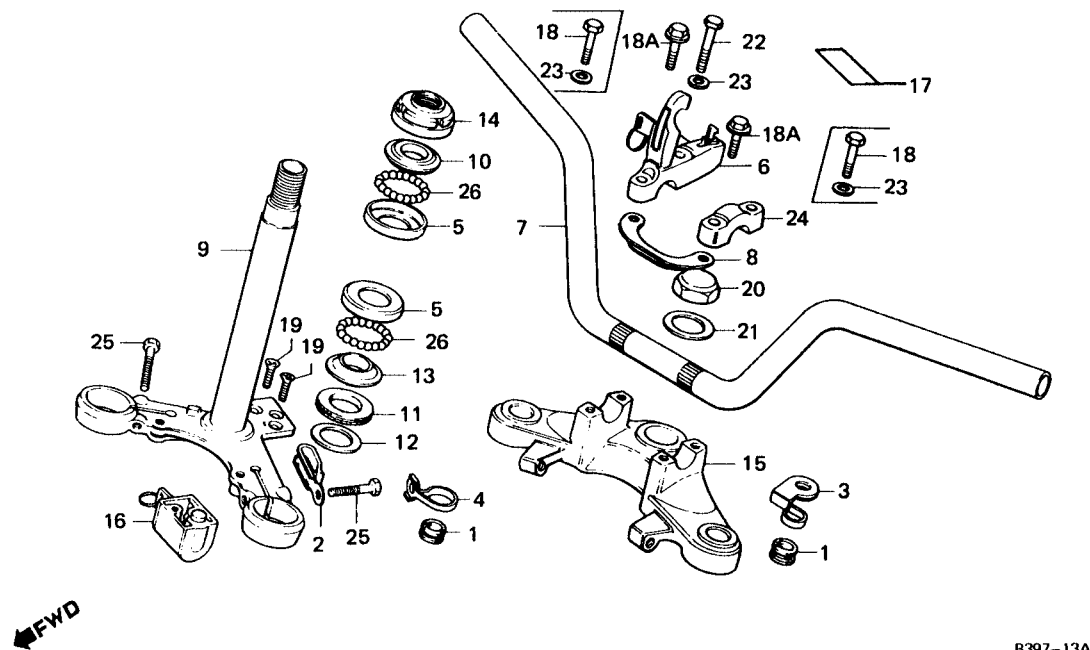
839975-75

Item de serviço	T.M.O.	Ref. N°	COD PRO	N° da peça	Descrição	Nota	QUANT. CG AL ML	ÍNDICE	N° de série	OBSERVAÇÕES
LÂMPADA (UMA OU TODAS)	0,1	1	K6565	34902-202-000	LÂMPADA (6V, 3W)		2 2 2			
		2	S2942	34908-441-000	LÂMPADA (6V, 3W)		2 2 2			
• CABO INTERNO		3	K4198	37200-397-911	CONJ. VELOCÍMETRO		1 1			
ARO, INSTRUMENTOS	0,2		B6948	37200-397-961	CONJ. VELOCÍMETRO			1		
CONJ. CABO, TACÔMETRO	0,3	4	K4201	37208-397-911	BASE, INSTRUMENTO		2 2 2			
• CONJ. CABO, VELOCÍMETRO		5	K4210	37209-397-911	COXIM, INSTRUMENTO		2 2 2			
CONJ. VELOCÍMETRO	0,5	6	L0767	37212-441-000	SUPORE, INSTRUMENTO		1 1 1			
• CONJ. TACÔMETRO		7	H9591	37243-307-670	BUCHA, FIXAÇÃO INSTRUMENTO		4 4 4			
SUPORE, INSTRUMENTOS	0,7	8	H9605	37244-307-670	BUCHA, BORRACHA FIXAÇÃO INSTRUMENTO		4 4 4			
		9	K4228	37250-397-911	CONJ. TACÔMETRO		1 1			
			B6930	37250-397-961	CONJ. TACÔMETRO			1		
		10	K4236	37260-439-000	CONJ. CABO, TACÔMETRO		1 1 1			
		11	K4244	37261-439-300	CABO, INTERNO TACÔMETRO		1 1 1			
		12	10111	44830-324-710	CONJ. CABO, VELOCÍMETRO		1 1			
			B2705	44830-399-700	CONJ. CABO, VELOCÍMETRO			1		
		13	10120	44831-324-710	CABO, INTERNO VELOCÍMETRO		1 1			
			S2950	44831-399-700	CABO, INTERNO VELOCÍMETRO			1		
		14	H9648	90581-701-000	ARRUELA, 18 mm		4 4 4			
		15	K4252	91414-634-000	ARRUELA, LISA, 6 mm		2 2 2			
		16	K4830	92000-06016-0A	PARAFUSO, SEX., 6x16		2 2 2			
		17	G1773	94001-08000-0S	PORCA, SEX., 8 mm		2 2 2			
		18	K5810	94002-06000-0S	PORCA, SEX., 6 mm		4 4 4			
		19	G2184	94101-08000	ARRUELA, LISA, 6mm		2 2 2			

C-4

Guidão • Mesa do guidão • Coluna de direção

(CG: ~ 1047565)
(ML: ~ 2010367)

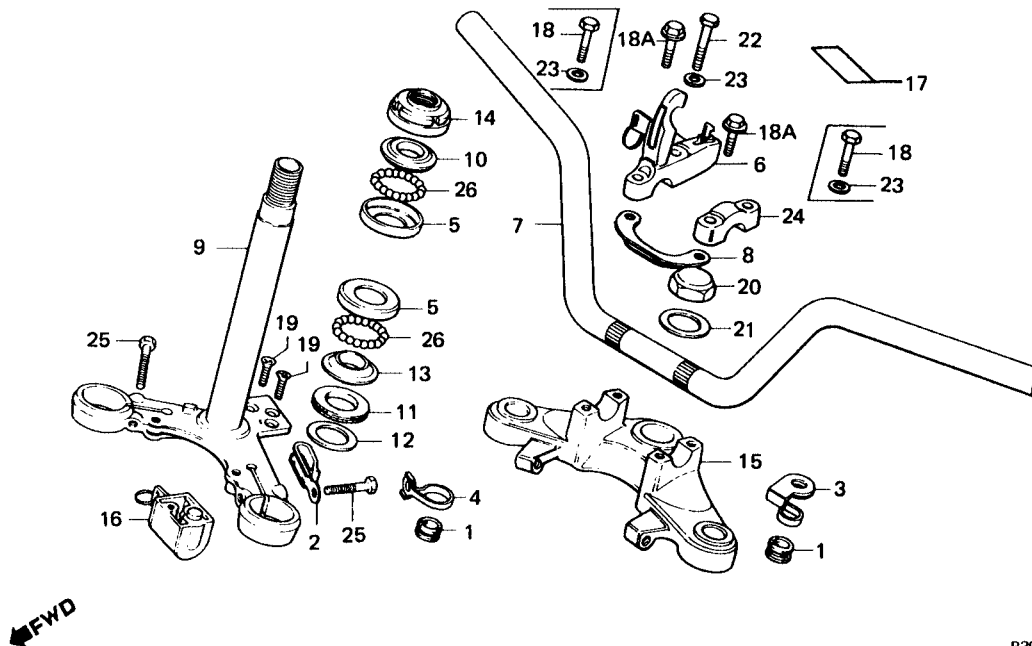


Item de serviço	T.M.O.	Ref. Nº	COD PRO	Nº da peça	Descrição	Nota	QUANT. CG AL ML	ÍNDICE	Nº de série	OBSERVAÇÕES
TRAVA, CAPACETE	0,1	1	07528	45466-329-000	GUIA, INTERNO CABO			2		
• TRAVA, GUIDÃO		2	B7405	45465-028-000	PRESILHA, INFERIOR CABO	1		1		
MESA, SUPERIOR GUIDÃO	0,5	3	07536	45467-107-720	PRESILHA A CABO			1		
PISTA, CÔNICA ESFERAS	0,8	4	87413	45467-376-000	GUIA, CABO FREIO			1		
• PORCA, CILINDRICA COMP. COLUNA DIREÇÃO		5	09377	50301-041-305	PISTA, ESFERAS SUPERIOR (50301-041-0001	(A)	2	2		
			03263	50301-041-000	PISTA, ESFERAS SUPERIOR		2	2		
GUIDÃO	1,0	6	N6774	50710-397-007	TRAVA, CAPACETE		1			
PISTA, ESFERAS SUPERIOR (UMA OU TODAS)	1,2	7	A8880	53100-397-000	GUIDÃO (53100-397-960)	(A)	1	1		
COLUNA COMP., DIREÇÃO	1,6		86700	53100-397-960	GUIDÃO		1	1		
		8	B3671	53139-107-721	PRESILHA, SUPERIOR CABOS		1	1		
		9	A5733	53200-028-000B	COLUNA COMP. DIREÇÃO		1	1		
		10	03310	53211-028-305	PISTA, CÔNICA ESFERAS SUPERIOR (53211-028-000)	(A)	1	1		
			09440	53211 028-000	PISTA, CÔNICA ESFERAS SUPERIOR		1	1		
		11	62443	53214-001-010	VEDADOR, COLUNA DIREÇÃO		1	1		
		12	63075	53215-001-000	ARRUELA, VEDADOR		1	1		
		13	03344	53217-030-305	PISTA, CÔNICA ESFERAS INFERIOR (53212-030-000)	(A)	1	1		
			B3744	53212-030-000	PISTA, CÔNICA ESFERAS INFERIOR		1	1		
		14	03352	53220-074-000	PORCA, CILINDRICA COMP. COLUNA DIREÇÃO		1	1		
		15	03360	53231-397-000	MESA, SUPERIOR GUIDÃO		1	1		
		16	03379	53600-001-027	TRAVA, GUIDÃO (53600-086-007)	(A)	1	1		
			N6804	53600-086-007	TRAVA, GUIDÃO		1	1		
		17	03484	87511-087-910	ETIQUETA, PRECAUÇÃO		1	1		
		18	03387	90117-065-000	PARAFUSO, SEX., 6x28		3			
		18A	A4273	90117-383-000	PARAFUSO, FLANGE, 6x28		4	2		
		19	08354	90164-028-000	PARAFUSO, CABEÇA CHATA, 6x12		2	2		

C-4

Guidão • Mesa do guidão • Coluna de direção

(CG:~ 1047565)
(ML:~ 2010367)



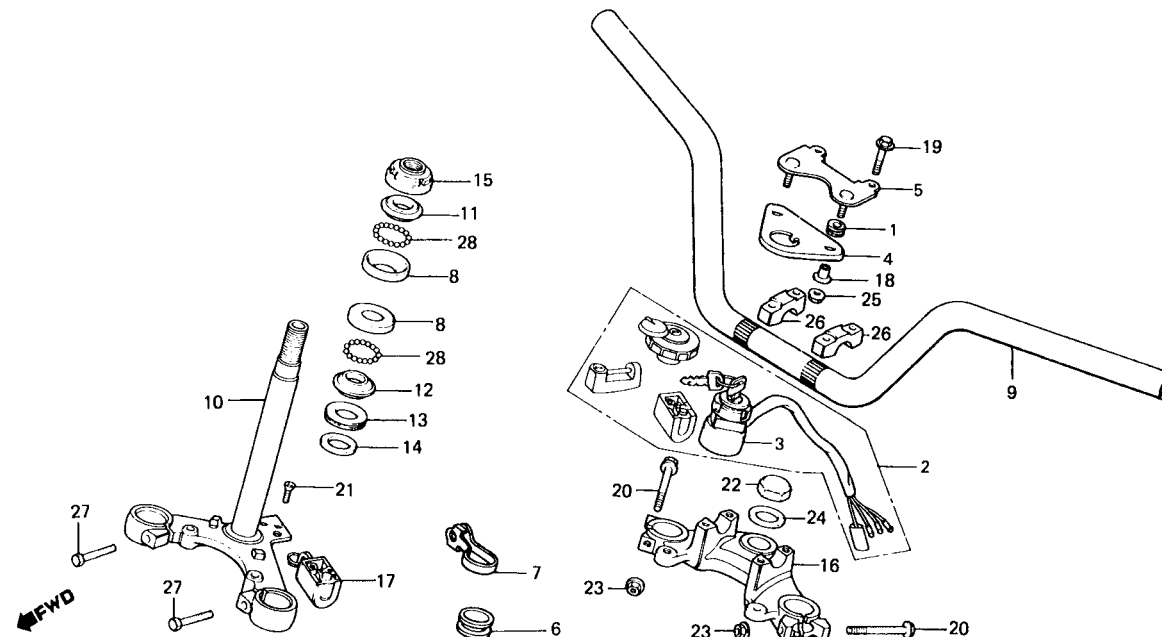
B397-13A

Item de serviço	T.M.O.	Ref. Nº	COD PRO	Nº da peça	Descrição	Nota	QUANT. CG AL ML	ÍNDICE	Nº de série	OBSERVAÇÕES
		20	J3897	90304-011-000	PORCA, COLUNA DIREÇÃO (95020-11100)	(A)	1	1		
		B1051	95020-11100		PORCA A1, COLUNA DIREÇÃO		1	1		
		21	B6360	90503-051-870	ARRUELA, COLUNA DIREÇÃO		1	1		
		22	03433	93000-06035	PARAFUSO, SEX., 6x35		1	1		
		23	10235	94101-06000	ARRUELA, LISA, 6mm		4	2		
		24	09431	95014-21100	SUPORTE A1, GUIDÃO (95014-21101)	(A)	1	2		
			B7464	95014-21101	SUPORTE A1, GUIDÃO		1	2		
		25	F8764	95100-08032	PARAFUSO, SEX., 8x32 (95100-08032-00)	(A)	2	2		
			G3067	95100-08032-00	PARAFUSO, SEX., 8x32		2	2		
		26	G2524	96211-06000	ESFERA, AÇO # 6 (3/16)		42	42		

C-4-1

Guidão • Mesa do guidão • Coluna de direção

(CG: 1047566 ~)
(ML: 2010368 ~)



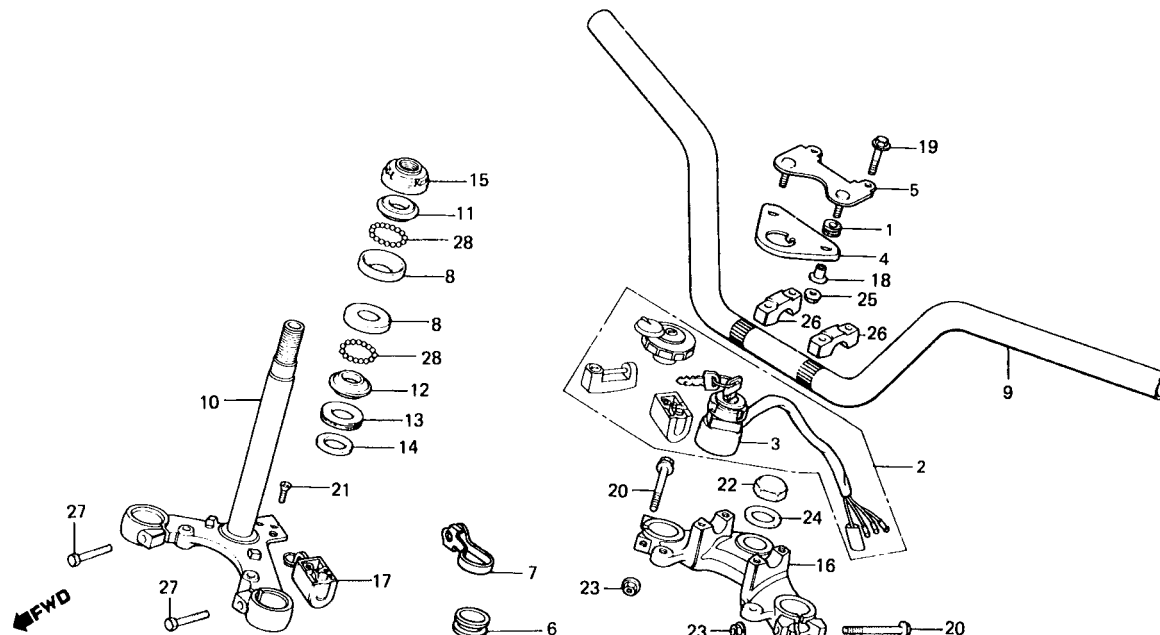
B397-76

Item de serviço	T.M.O.	Ref. Nº	COD PRO	Nº da peça	Descrição	Nota	QUANT. CG AL ML	ÍNDICE	Nº de série	OBSERVAÇÕES
TRAVA, GUIDÃO	0,1	1	B7200	17245-107-010	BUCHA, BORRACHA	2	2 2			
CONJ. INTERRUPTOR, IGNIÇÃO	0,2	2	N6715	35010-397-910	JOGO TRAVAS	1			1167203	
• SUPORTE, PRINCIPAL INSTRUMENTOS							1		4002655	
MESA, SUPERIOR GUIDÃO	0,5							1	2042077	
JOGO TRAVAS	0,8	2A	B1024	35010-397-960	JOGO TRAVAS	1			1167204	
• PISTA, CONICA ESFERAS							1		4002656	
• PORCA, CILINDRICA COMP., COLUNA								1	2042078	
DIREÇÃO										
GUIDÃO	1,0	3	F9027	35100-441-000	CONJ. INTERRUPTOR, IGNIÇÃO	1			1167203	
PISTA, ESFERAS SUPERIOR	1,2						1		4002655	
(UMA OU TODAS)								1	2042077	
COLUNA COMP., DIREÇÃO	1,6		N8904	35100-397-910	CONJ. INTERRUPTOR, IGNIÇÃO	1			1167204	
							1		4002656	
								1	2042078	
		4	L2085	37210-441-000	SUPORTE, INTERRUPTOR	1			1167203	
							1		4002655	
								1	2042077	
			M9220	37210-397-910	SUPORTE, INTERRUPTOR	1			1167204	
							1		4002656	
								1	2042078	
		5	L2093	37211-441-010	SUPORTE, PRINCIPAL INSTRUMENTOS	1	1 1			
		6	07528	45466-329-000	GUIA, INTERNO CABO	1		1		
		7	S2977	45467-397-960	GUIA, CABO FREIO	1		1		
		8	03263	50301-041-000	PISTA, ESFERAS SUPERIOR	2	2 2			
		9	B6700	53100-397-960	GUIDÃO	1			1179523	
							1		4002655	
								1	2045617	
			M8810	53100-397-961	GUIDÃO	1			1179524	
							1		4002656	
								1	2045618	

C-4-1

Guidão • Mesa do guidão • Coluna de direção

(CG: 1047566 ~)
(ML: 2010368 ~)



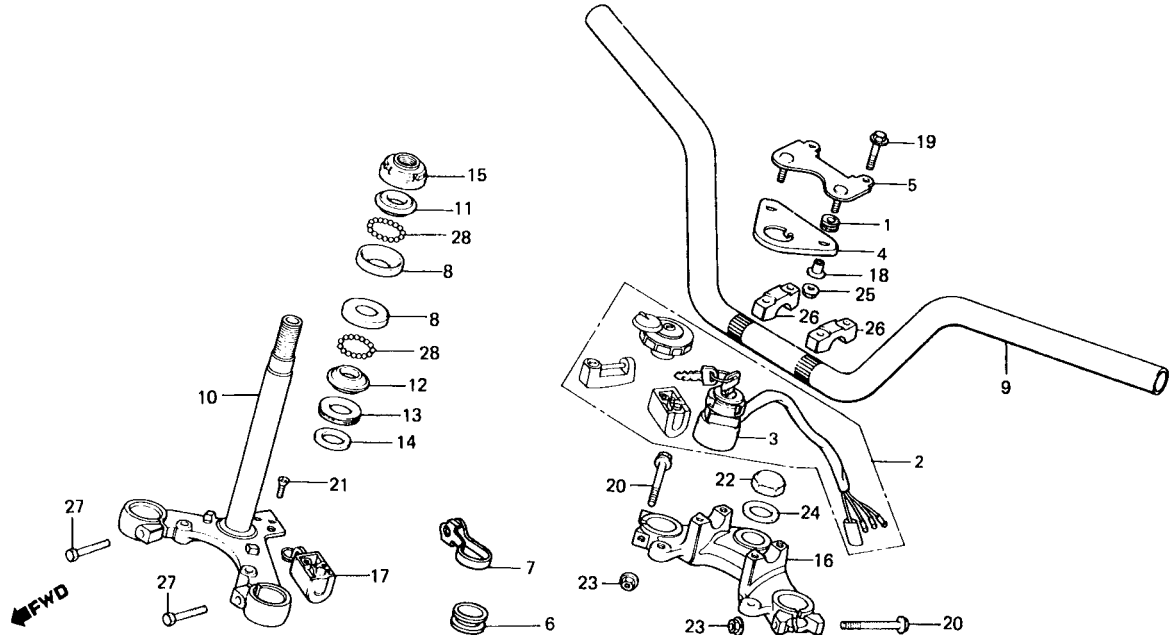
B397-76

Item de serviço	T.M.O.	Ref. N°	COD PRO	N° da peça	Descrição	Nota	QUANT. CG AL ML	ÍNDICE	N° de série	OBSERVAÇÕES
		10	B7B39	53200-383-880ZA	COLUNA COMP., DIREÇÃO *NH-1* (53200-441-000-ZA)	(A)	1	1		
			K4376	53200-441-000ZA	COLUNA COMP., DIREÇÃO *NH-1*		1	1	1	
		11	09440	53211-028-000	PISTA, CÔNICA ESFERAS SUPERIOR		1	1	1	
		12	B3744	53212-030-000	PISTA, CÔNICA ESFERAS INFERIOR		1	1	1	
		13	G2443	53214-001-010	VEDADOR, COLUNA DIREÇÃO		1	1	1	
		14	G3075	53215-001-000	ARRUELA, VEDADOR		1	1	1	
		15	03352	53220-074-000	PORCA, CILÍNDRICA COMP., COLUNA DIREÇÃO		1	1	1	
		16	L1429	53231-383-720	MESA, SUPERIOR GUIDÃO		1	1	1	
		17	N6804	53600-086-007	TRAVA, GUIDÃO		1	1	1	
		18	G9987	61104-357-000	BUCHA, FIXAÇÃO		2	2	2	
		19	A4273	90117-383-000	PARAFUSO, FLANGE, 6x28		4			1112544 2029347
			K4279	90117-397-910	PARAFUSO, FLANGE, 6x28		4			1112545
							4			2029348
		20	L1852	90155-369-000	PARAFUSO, FLANGE, 7x54		2	2	2	
		21	08354	90164-028-000	PARAFUSO, CABEÇA CHATA, 6x12		2	2	2	
		22	B1051	95020-11100	PORCA, COLUNA DIREÇÃO		1			1067467 2014547
			K4295	90304-159-000	PORCA, COLUNA DIREÇÃO		1			1067468
							1			2014548
		23	L1380	90355-369-000	PORCA, FLANGE, 7 mm		2	2	2	
		24	K4317	90503-397-910	ARRUELA, COLUNA DIREÇÃO		1	1	1	
		25	L1500	94050-06080	PORCA, FLANGE, 6 mm		2	2	2	

C-4-1

Guidão • Mesa do guidão
• Coluna de direção

(CG: 1047566 ~)
(ML: 2010368 ~)

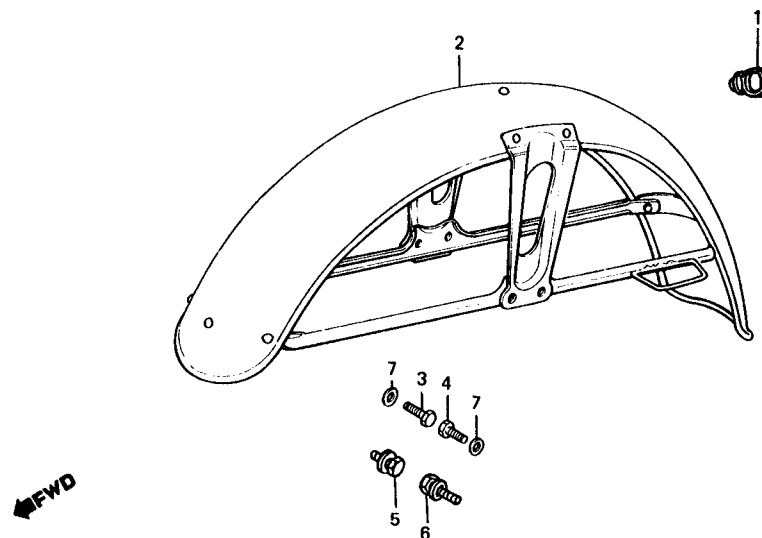


B397-76

Item de serviço	T.M.O.	Ref. Nº	COD PRO	Nº da peça	Descrição	Nota	QUANT.			ÍNDICE	Nº de série	OBSERVAÇÕES
							CG	AL	ML			
		26	B7464	95014-21201	SUPORTE A2, GUIDÃO		2	2	2			
		27	A4311	95300-08032-00	PARAFUSO, SEX., 8x32		2	2	2			
			G3067	95100-08032-00	PARAFUSO SEX., 8x32		2	2	2			
		28	G2524	96211-06000	ESFERA, AÇO # 6 (3/16)		42	42	42			

C-5

Paralama dianteiro



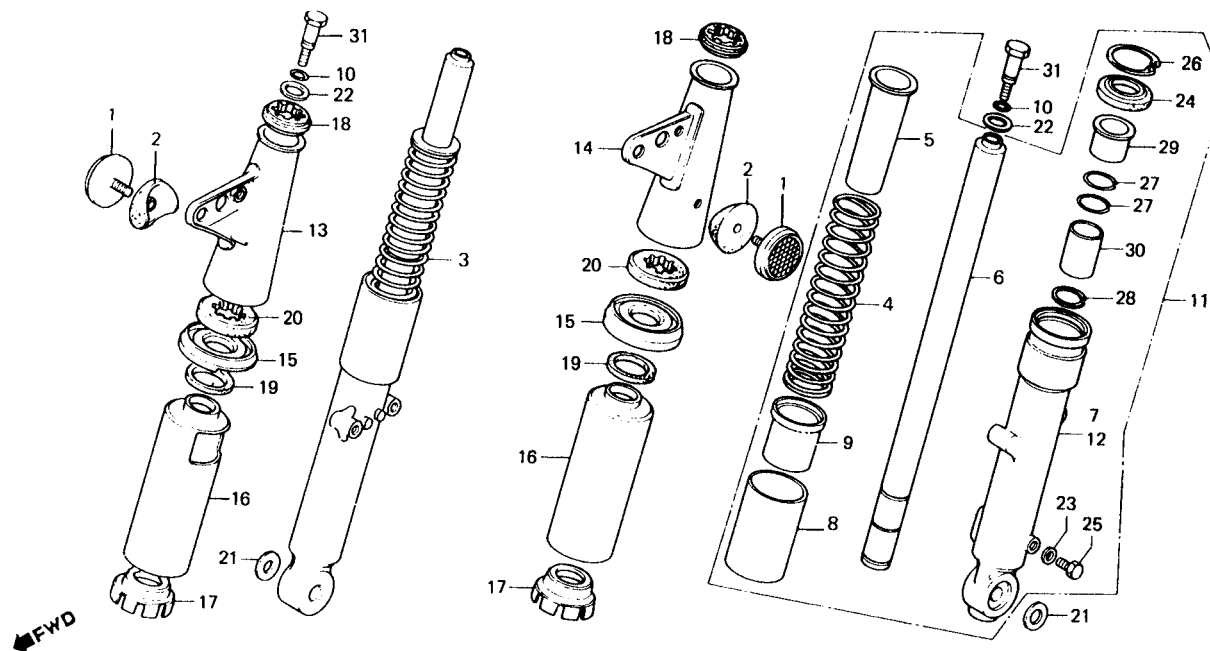
B397-14E

Item de serviço	T.M.O.	Ref. N°	COD PRO	N° da peça	Descrição	Nota	QUANT. CG AL ML	ÍNDICE	N° de série	OBSERVAÇÕES
PARALAMA DIANT. COMP.	0,3	1	07579	45451-283-000	GUIA, CABO			1	2010367	
		2	09687	61100-397-000XW	PARALAMA, DIANT. COMP. (61100-397-600XW)	(A)	1			
		A5776	61100-397-600XW	PARALAMA, DIANT. COMP.			1		1047565	
		B6522	61100-397-911XW	PARALAMA, DIANT. COMP.			1		1047566	
							1			
		B2691	61100-397-721XW	PARALAMA, DIANT. COMP.				1		2010367
		B6956	61100-397-960XW	PARALAMA, DIANT. COMP. (61100-397-961XW)	(A)		1		2010368	
		S3450	61100-397-961XW	PARALAMA, DIANT. COMP.			1			
		3	K4830	92000-06016-0A	PARAFUSO, SEX., 6,6		2	2	2	
		4	K3914	92000-06025-0A	PARAFUSO, SEX., 6,5		2	2	2	
		5	B6727	93481-06016-00	PARAFUSO, ARRUELA, 6x16		2	2	2	
		6	F9523	93481-06025-00	PARAFUSO, ARRUELA, 6x25		2	2	2	
		7	10235	94101-06000	ARRUELA, LISA, 6mm		4	4	4	

C-6

Garfo dianteiro

(CG: ~ 1047565)
(ML: ~ 2010367)

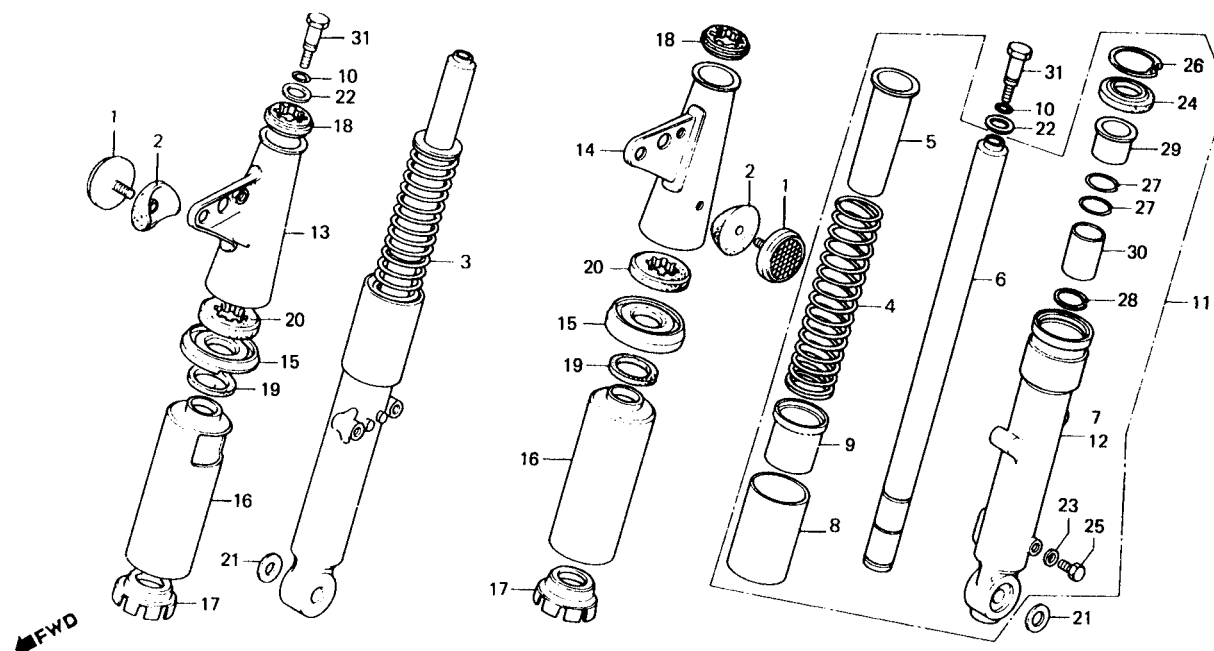


B397-15

Item de serviço	T.M.O.	Ref. N°	COD PRO	N° da peça	Descrição	Nota	QUANT. CG AL ML	ÍNDICE	N° de série	OBSERVAÇÕES
CONJ GARFO DIANT. (ADICIONAR 0,2 POR UNIDADE)	0,6	1	B3701	33741-331-000	REFLETOR, LAT.DIANT.		2			
			07617	33741-340-670	REFLETOR, LAT DIANT.			2		
• MOLA, GARFO DIANT. (ADICIONAR 0,2 POR UNIDADE)		2	B3639	33744-089-670	BASE, REFLETOR		2			
• CAPA INFERIOR GARFO DIANT. (ADICIONAR 0,2 POR UNIDADE)			G9979	33744-331-770	BASE, REFLETOR			2		
• CILINDRO INTERNO GARFO DIANT. (ADICIONAR 0,3 POR UNIDADE)	1,0	3	N4933	51400-105-781	CONJ. GARFO DIANT. DIR.		1	1		
• CILINDRO, EXTERNO INFERIOR (ADICIONAR 0,3 POR UNIDADE)		4	B3612	51401-028-000	MOLA, GARFO DIANT.		2	2		
• CAPA, GARFO DIANT. (ADICIONAR 0,1 POR UNIDADE)		5	03573	51409-028-000	GUIA, SUPERIOR MOLA GARFO DIANT.		2	2		
• RETENTOR ÓLEO, GARFO DIANT (ADICIONAR 0,3 POR UNIDADE)		6	08370	51410-229-000	CILINDRO, INTERNO GARFO DIANT.		2	2		
		7	03590	51420-028-710	CILINDRO, EXTERNO INFERIOR DIR. (51420-028-771)	(A)	1	1		
			H9052	51420-028-711	CILINDRO, EXTERNO INFERIOR DIR		1	1		
		8	B3680	51423-229-000	CAPA, CILINDRO EXTERNO INFERIOR		2	1		
			07706	51423-397-720	CAPA, CILINDRO EXTERNO INFERIOR ESQ.			1		
		9	03611	51430-028-710	GUIA, INFERIOR MOLA GARFO DIANT.		2	2		
		10	J3919	57493-273-000	ANEL VEDAÇÃO, 8.4x2.9 (94608-10000)	(A)	2	2		
			03620	94608-10000	ANEL VEDAÇÃO, 8.4X2.9		2	2		
		11	N4941	51500-105-781	CONJ. GARFO DIANT. ESQ.		1			
			07684	51500-397-720	CONJ. GARFO DIANT. ESQ.			1		
		12	03646	51520-028-710	CILINDRO, EXTERNO INFERIOR ESQ. (51520-028-711)	(A)	1			
			L3014	57520-028-711	CILINDRO, EXTERNO INFERIOR ESQ.		1			
			07692	51520-107-720	CILINDRO, EXTERNO INFERIOR ESQ.			1		
		13	A8864	51602-397-000ZA	CAPA, GARFO DIANT. DIR *NH-1*		1			
			07641	51602-397-960ZA	CAPA, GARFO DIANT. DIR *NH-1*			1		
			07633	51602-397-960ZD	CAPA, GARFO DIANT. DIR. *R-4C*			1		

C-6 Garfo dianteiro

(CG: ~ 1047565)
(ML: ~ 2010367)



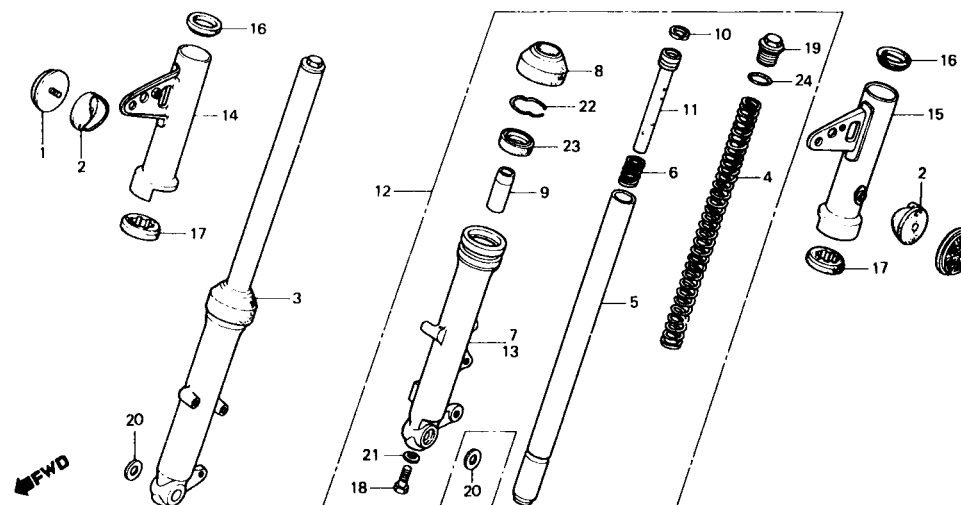
8397-15

Item de serviço	T.M.O.	Ref. Nº	COD PRO	Nº da peça	Descrição	Nota	QUANT. CG AL ML	ÍNDICE	Nº de série	OBSERVAÇÕES
		14	A8872	51606-397-000ZA	CAPA, GARFO DIANT. ESQ. *NH-1*	1				
		07668	51606-397-960ZA	CAPA, GARFO DIANT. ESQ. *NH-1*			1			
		07650	51606-397-960ZD	CAPA, GARFO DIANT. ESQ. *R-4C*			1			
		15	A8589	51608-229-000	COLAR, GARFO DIANT.	2	2			
		16	A8902	51614-397-960XW	CAPA, INFERIOR GARFO DIANT.			1		
		A5741	51615-229-000XW	CAPA, INFERIOR GARFO DIANT.	2					
		A5768	51615-397-720XW	CAPA, INFERIOR GARFO DIANT.			1			
		17	03697	51619-229-000	GUIA, INFERIOR GARFO DIANT.	2	2			
		18	B3655	51621-107-000	COXIM, SUPERIOR GARFO DIANT.	2	2			
		19	10090	51622-031-000	GUARNIÇÃO, COLAR	2	2			
		20	B3663	51622-107-000	COXIM, INFERIOR CAPA GARFO DIANT.	2	2			
		21	L1771	90528-229-000	ARRUELA, 12.5mm	2	2			
		22	J3927	90537-051-000	ARRUELA, 13.2x24 (94606-13001)	(A)	2	2		
		03743	94606-13001	ARRUELA, 13.2x24		2	2			
		23	N9250	90543-273-000	ARRUELA, VEDAÇÃO GARFO DIANT.	2	2			
		24	03760	90756-028-000	RETENTOR OLEO, GARFO DIANT.	2	2			
		25	03778	92000-06008	PARAFUSO, SEX., 6x8 (92000-06008-0A)	2	2			
		N9269	92000-06008-0A	PARAFUSO, SEX., 6x8		2	2			
		26	03786	94536-37150	ANEL, ELÁSTICO, 37 mm	2	2			
		27	03794	94570-27000	ANEL A, TRAVA, 27 mm	4	4			
		28	03808	94580-27000	ANEL B, TRAVA, 27 mm	2	2			
		29	03816	94602-27201	GUIA, CILINDRO INTERNO, 27 mm	2	2			
		30	03824	94603-27002	PISTÃO, GARFO DIANT. 27 mm	2	2			
		31	03832	94605-10200	PARAFUSO B, GARFO DIANT.	2	2			

C-6-1

Garfo dianteiro

(CG: 1047566 ~)
(ML: 2010368 ~)



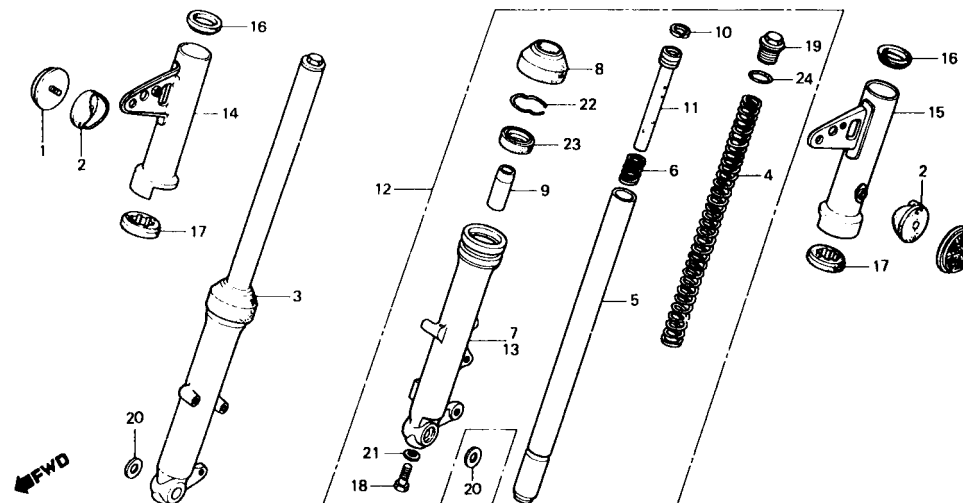
B397-77

Item de serviço	T.M.O.	Ref. Nº	COD PRO	Nº da peça	Descrição	Nota	QUANT. CG AL ML	ÍNDICE	Nº de série	OBSERVAÇÕES
MOLA, GARFO DIANT.	0,3	1	B3353	33741-428-671	REFLETOR, LAT. DIANT. (33741-413-003)	(A)	2	2		
CONJ. GARFO DIANT.	0,6		J8562	33741-413-003	REFLETOR, LAT. DIANT.		2	2		
(ADICIONAR 0,1 POR UNIDADE)		2	G0025	33744-098-970	BASE, REFLETOR (33744-331-770)	(A)	2			
CILINDRO, INTERNO GARFO DIANT.	0,9		G9979	33744-331-770	BASE, REFLETOR		2	2		
(ADICIONAR 0,3 POR UNIDADE)		3	K5690	51400-397-910	CONJ. GARFO DIANT. DIR.		1	1		
• CILINDRO, EXTERNO INFERIOR			K5704	51400-397-960	CONJ. GARFO DIANT. DIR.				1	
(ADICIONAR 0,3 POR UNIDADE)		4	L1950	51401-383-722	MOLA, GARFO DIANT.		2	2		
• RETENTOR ÓLEO, 27x39x10.5		5	G0955	51410-383-722	CILINDRO, INTERNO GARFO DIANT.	(A)	2	2		
(ADICIONAR 0,3 POR UNIDADE)					(51410-383-723)					
CAPA, GARFO DIANT.	1,0		K4350	51410-383-723	CILINDRO, INTERNO GARFO DIANT.		2	2		
(ADICIONAR 0,1 POR UNIDADE)		6	L4720	51412-383-721	MOLA, BATENTE GARFO DIANT.		2	2		
		7	K5712	51421-397-910	CILINDRO, EXTERNA INFERIOR DIR.		1	1		
			K5720	51421-397-960	CILINDRO, EXTERNO INFERIOR DIR.				1	
		8	G2460	51425-383-721	GUARNIÇÃO, GARFO DIANT. (51425-149-841)	(A)	2	2		
			K4368	51425-149-841	GUARNIÇÃO, GARFO DIANT.		2	2		
		9	L3707	51432-383-721	VEDADOR INFERIOR ÓLEO		2	2		
		10	F8420	51437-383-721	ANEL, PISTÃO		2	2		
		11	N6790	51470-383-723	TUBO INFERIOR		2	2		
		12	K5739	51500-397-910	CONJ. GARFO DIANT. ESQ.		1	1		
			K5747	51500-397-960	CONJ. GARFO DIANT. ESQ.				1	2042077
			M8771	51500-397-961	CONJ. GARFO DIANT. ESQ.				1	2042078
		13	K5755	51521-397-910	CILINDRO, EXTERNO INFERIOR ESQ.		1	1		
			K5763	51521-397-960	CILINDRO, EXTERNO INFERIOR ESQ.				1	2042072
			M8796	51521-397-961	CILINDRO, EXTERNO INFERIOR ESQ.				1	2042078
		14	B3000	51602-441-000	CAPA, GARFO DIANT. DIR.				1	
			B6751	51602-441-000ZA	CAPA, GARFO DIANT. DIR. *NH-1*		1	1		
			N6154	51602-441-000ZB	CAPA, GARFO DIANT. DIR. *NH-105*		1			

C-6-1

Garfo dianteiro

(CG: 1047566 ~)
(ML: 2010368 ~)



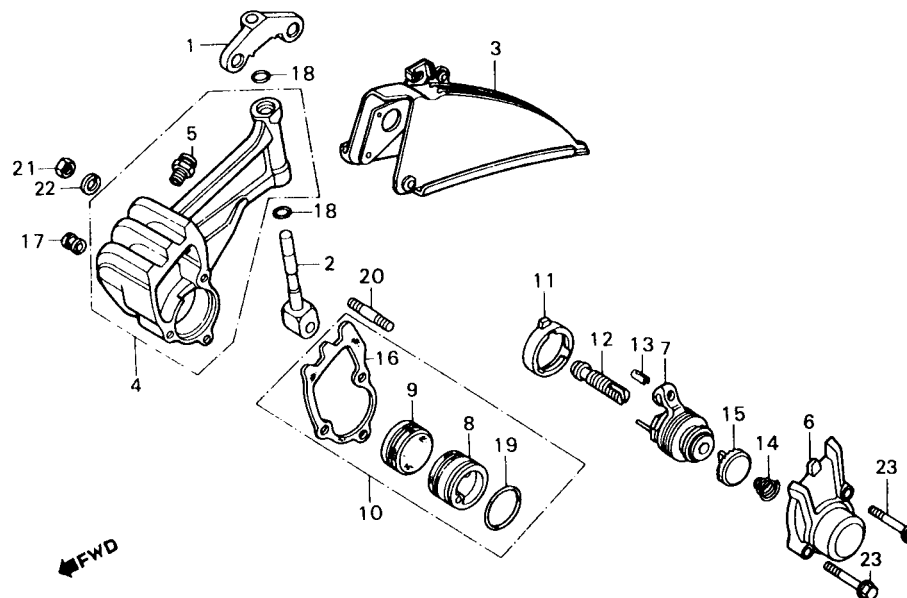
8397-77

Item de serviço	T.M.O.	Ref. N°	COD PRO	N° da peça	Descrição	Nota	QUANT. CG AL ML	ÍNDICE	N° de série	OBSERVAÇÕES
		15	B3019	51606-441-000	CAPA, GARFO DIANT. ESQ.		1	1		
		B6760	51606-441-000ZA		CAPA, GARFO DIANT. ESQ. *NH-1*	1	1			
		N6162	51606-441-000ZB		CAPA, GARFO DIANT. ESQ. *NH-105*	1				
		16	B2748	51621-439-000	COXIM, SUPERIOR CAPA GARFO DIANT.	2	2	2		
		17	B2683	51622-397-710	COXIM, INFERIOR CAPA GARFO DIANT.	2	2	2		
		18	H9230	90116-383-721	PARAFUSO, HALLEN, 8 mm	2	2	2		
		19	10759	90123-383-721	PARAFUSO, SUPERIOR GARFO	2	2	2		
		20	11771	90528-229-000	ARRUELA, 12.5mm	2	2	2		
		21	H9001	90544-283-000	ARRUELA, ESPECIAL, 8mm	2	2	2		
		22	13715	90601-383-721	TRAVA, RETENTOR ÓLEO	2	2	2		
		23	F8110	90756-118-003	RETENTOR ÓLEO, 27X39X10.5	2				1110000 2029237
			L4843	90756-149-841	RETENTOR ÓLEO, 27x39x10.5	2			1110001	
							2			
								2	2029238	
		24	10791	91256-383-721	ANEL VEDAÇÃO, 17.8x2.4	2	2	2		

C-7

Conjunto do freio dianteiro

(ML: ~ 2010367)



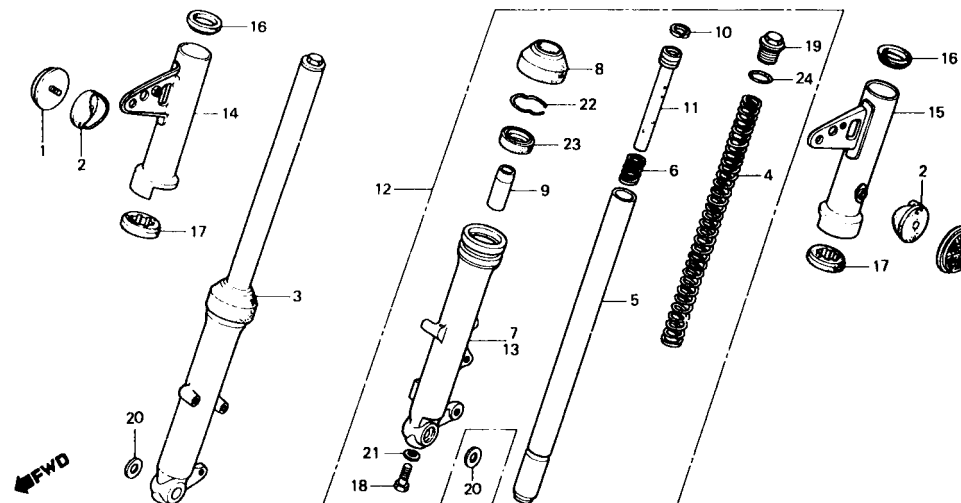
B383-20

Item de serviço	T.M.O.	Ref. Nº	COD PRO	Nº da peça	Descrição	Nota	QUANT. CG AL ML	ÍNDICE	Nº de série	OBSERVAÇÕES
CAPA COMP., DISCO	0,1	1	07889	45104-107-720	JUNÇÃO, CÁLIPER			1		
CATRACA, AJUSTE	0,3	2	07897	45116-107-720	PINO, CÁLIPER			1		
PRISIONEIRO, 8x50	0,4	3	L4690	45140-107-720	CAPA COMP., DISCO			1		
PINO, CÁLIPER	0,5	4	07919	45310-107-720CT	CARCAÇA COMP., CÁLIPER			1		
• UNIDADE EMPUXO PASTILHAS		5	07927	45312-107-720	PARAFUSO, CABO FREIO			1		
• PASTILHA A COMP.		6	07935	45315-107-720CT	TAMPA, CALIPER			1		
• PASTILHA B COMP.		7	07943	45320-397-720	UNIDADE, EMPUXO PASTILHAS			1		
JOGO PASTILHAS	0,6	8	07951	45340-107-720	PASTILHA A, COMP. (45340-107-721)	(A)		1		
CARCAÇA COMP., CÁLIPER	0,9		L1550	45340-107-721	PASTILHA A COMP.			1		
		9	07960	45345-107-720	PASTILHA B COMP. (45340-107-721)	(A)		1		
			L1569	45345-107-721	PASTILHA B COMP.			1		
		10	07978	45350-107-720	JOGO PASTILHAS (45350-107-721)	(A)		1		
			L1577	45350-107-721	JOGO PASTILHAS			1		
		11	07986	45351-107-720	GUIA, ENCOSTO			1		
		12	07994	45353-354-700	PARAFUSO, REGULAGEM			1		
		13	08001	45355-397-720	PINO, FIXAÇÃO CABO			1		
		14	08010	45357-107-720	MOLA, CATRACA			1		
		15	08028	45361-107-720	CATRACA, AJUSTE			1		
		16	08036	45381-107-720	JUNTA CÁLIPER			1		
		17	08044	45383-107-720	COXIM, PASTILHA			1		
		18	G9774	90751-107-720	ANEL VEDAÇÃO, 8,5X1,7			2		
		19	08060	90752-107-720	ANEL VEDAÇÃO, 36x2,4			1		
		20	S3469	92700-08050-0B	PRISIONEIRO, 8x50			1		
		21	G1773	94001-08000-0S	PORCA, SEX., 8 mm			1		
		22	G2214	94111-08000	ARRUELA, PRESSÃO, 8 mm			1		
		23	08109	95700-06035-00	PARAFUSO, FLANGE, 6x35			3		

C-7-1

Conjunto do freio dianteiro

(ML: ~ 2010368 ~)

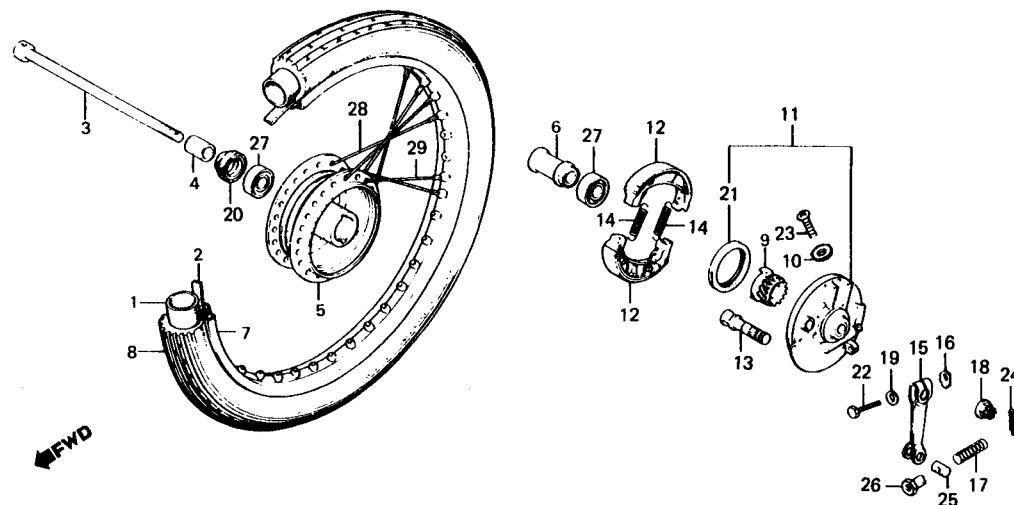


8397-77

Item de serviço	T.M.O.	Ref. N°	COD PRO	N° da peça	Descrição	Nota	QUANT. CG AL ML	ÍNDICE	N° de série	OBSERVAÇÕES
CAPA COMP., DISCO	0,1	1	07889	45104-107-720	JUNÇÃO, CÁLIPER		1			
CATRACA, AJUSTE	0,3	2	07897	45116-107-720	PINO, CÁLIPER		1			
PRISIONEIRO, 8x50	0,4	3	L4690	45140-107-720	CAPA COMP., DISCO		1		2042077	
PINO, CÁLIPER	0,5		M9247	45140-397-960	CAPA COMP., DISCO		1		2042078	
• UNIDADE EMPUXO PASTILHAS		4	B5321	45310-399-700	CARCAÇA COMP. CÁLIPER		1			
• PASTILHA A COMP.		5	07927	45312-107-720	PARAFUSO, CABO FREIO		1			
• PASTILHA B COMP.		6	F8543	45315-399-700	TAMPA, CÁLIPER		1			
CARCAÇA COMP., CÁLIPER	0,9	7	F8551	45320-399-700	UNIDADE, EMPUXO PASTILHAS		1			
		8	F8560	45340-399-700	PASTILHA A COMP. (45340-399-701/702)	(A)	1			
			H4298	45340-399-701	PASTILHA A COMP.		1			
			S2993	45340-399-702	PASTILHA A COMP.		1			
		9	F8578	45345-399-700	PASTILHA B COMP. (45345-399-701/702)	(A)	1			
			H4301	45345-399-701	PASTILHA B COMP.		1			
			S3019	45345-399-702	PASTILHA B COMP.		1			
		10	F8586	45351-399-700	GUIA, ENCOSTO		1			
		11	07994	45353-354-700	PARAFUSO, REGULAGEM		1			
		12	08001	45355-397-720	PINO, FIXAÇÃO CABO		1			
		13	08010	45357-107-720	MOLA CATRACA		1			
		14	08028	45361-107-720	CATRACA, AJUSTE		1			
		15	F8594	45381-399-700	JUNTA, CÁLIPER		1			
		16	08044	45383-107-720	COXIM, PASTILHA		1			
		17	F8624	90002-399-700	PARAFUSO, FLANGE, 6x35		3			
		18	G9774	90751-107-720	ANEL VEDAÇÃO, 8,5x1,7		2			
		19	08060	90752-107-720	ANEL VEDAÇÃO, 36x2,4		1			
		20	S3027	92700-08050	PRISIONEIRO, 8x50		1			
		21	G7773	94001-08000-OS	PORCA, SEX., 8 mm		1			
		22	G2214	94111-08000	ARRUELA, PRESSÃO, 5mm		1			

C-8

Roda dianteira • Espelho do freio

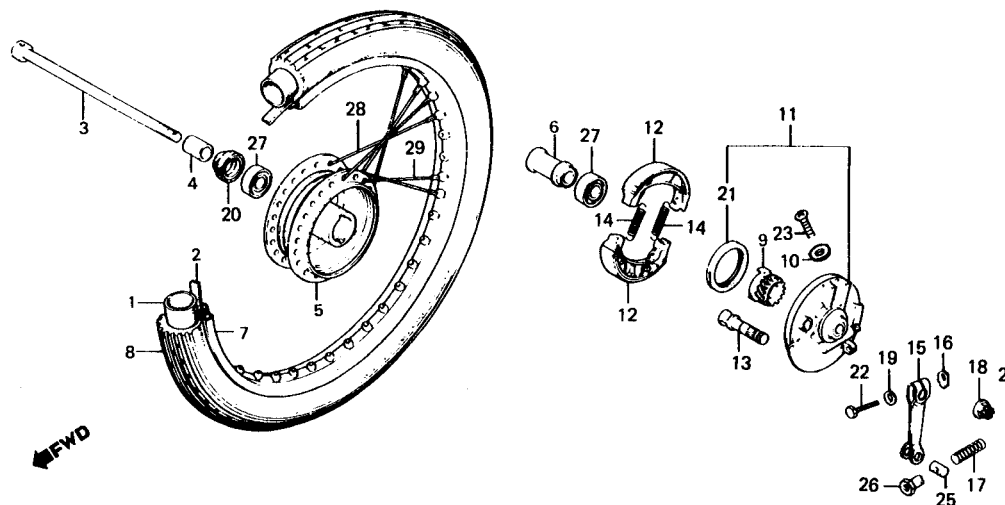


B397-18

Item de serviço	T.M.O.	Ref. N°	COD PRO	N° da peça	Descrição	Nota	QUANT. CG AL ML	ÍNDICE	N° de série	OBSERVAÇÕES
BRAÇO, FREIO DIANT. (INCLUI PEÇA RELATIVA)	0,1	1	03905	42712-304-003	CÂMARA, AR (2.50-18) (42712-397-003)	(A)	1			
EIXO, RODA DIANT.	0,3		09776	42712-397-003	CÂMARA, AR (2.75-18)		1	1		
• ENGRENAGEM COMP. VELOCÍMETRO			S3043	42712-397-911	CÂMARA, AR (2.50/300-18)		1	1		
• RETENTOR ÓLEO, 21x37x7		2	G2516	42713-304-003	PROTETOR, CÂMARA AR		1	1		
• RETENTOR ÓLEO, 47x58x7			S3051	42713-397-911	PROTETOR, CAMARA AR		1	1		
• COLAR, DISTANCIADOR EIXO DIANT.	0,6	3	A3854	44301-107-000	EIXO, RODA DIANT.		1		1047565	
• ROLAMENTO, RADIAL ESFERAS (ADICIONAR 0,1 POR UNIDADE)			B6778	44301-098-000	EIXO, RODA DIANT. (44301-098-010)	(A)	1		1047566	
SAPATA, FREIO (UMA OU TODAS)	0,7	4	B2500	44301-098-010	EIXO, RODA DIANT.		1	1		
• EXCÊNTRICO, ACIONAMENTO			G9880	44311-229-000	ESPAÇADOR, LAT. RODA DIANT.	(A)	1	1		
ESPELHO, FREIO DIANT. (INCLUI PEÇA RELATIVA)	0,8		S3477	44311-397-910	ESPAÇADOR, LAT. RODA DIANT.		1	1		
CAMARA AR	1,3	5	A8686	44601-397-000	CUBO, RODA DIANT		1	1		
• PNEU DIANT.		6	10081	44620-030-000	COLAR, DISTANCIADOR EIXO DIANT.		1	1		
ARO, RODA DIANT.	3,3	7	A8856	44701-028-004	ARO, RODA DIANT. (1.40x18)	(A)	1	1		
CUBO, RODA DIANT.	3,7		S3485	44701-397-910	ARO, RODA DIANT. (1.40x18)		1	1		
		8	03891	44711-397-003	PNEU DIANT. (2.50x18)		1	1		
			S3035	44711-397-911	PNEU DIANT. (2.50x18)		1	1		
		9	03921	44804-028-000	ENGRENAGEM COMP., VELOCÍMETRO		1	1		
		10	03930	44837-023-300	ARRUELA, VEDAÇÃO		1			
		11	A8619	45010-350-000	ESPELHO, FREIO DIANT.		1	1		
		12	04235	45120-001-010	SAPATA, FREIO (45120-096-651)	(A)	2			
			04243	45120-096-651	SAPATA, FREIO (45120-096-652)	(A)	2	2		
			H2694	45120-096-652	SAPATA, FREIO		2	2		
		13	03972	45131-030-000	EXCENTRICO, ACIONAMENTO		1	1		
		14	G2257	45133-028-000	MOLA, RETORNO SAPATAS		2	2		
		15	G8247	45410-028-000	BRAÇO, FREIO DIANT.		1	1		

C-8

Roda dianteira • Espelho do freio



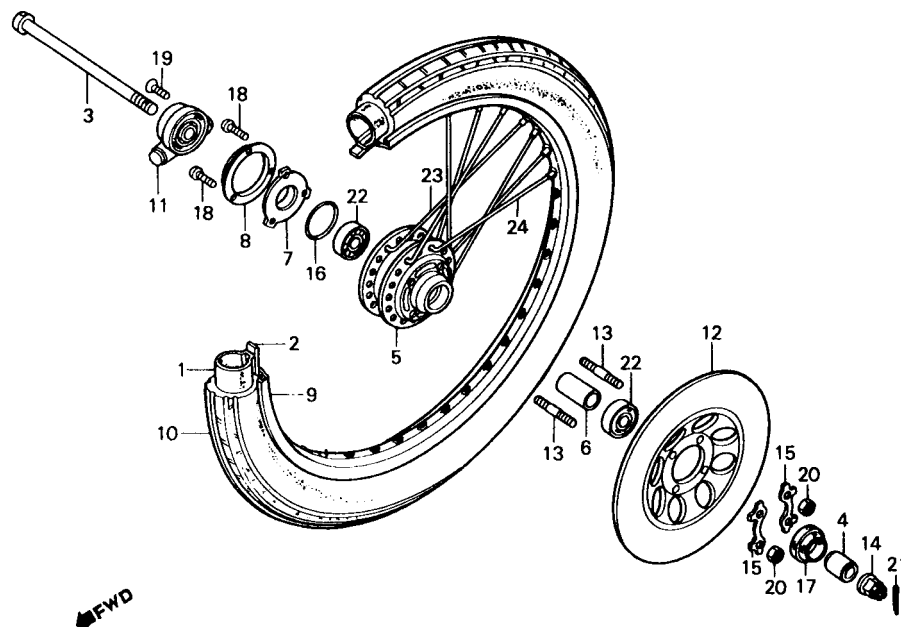
8397-16

Item de serviço	T.M.O.	Ref. Nº	COD PRO	Nº da peça	Descrição	Nota	QUANT.			ÍNDICE	Nº de série	OBSERVAÇÕES
							CG	AL	ML			
		16	04006	45436-001-000	PORCA, BRAÇO FREIO DIANT.		1	1				
		17	G2230	45437-001-000	MOLA, BRAÇO FREIO DIANT.		1	1				
		18	A4265	90305-051-000	PORCA, CASTELO (190305-169-000)	(A)	1					
			K4384	90305-169-000	PORCA, CASTELO, 12 mm		1	1				
		19	B6336	90525-001-000	ARRUELA, BRAÇO FREIO		1	1				
		20	AS597	90755-229-003	RETENTOR ÓLEO, 21.37.7		1	1				
		21	A8554	91251-030-003	RETENTOR ÓLEO, 47x58x7		1	1				
		22	G2079	92000-06025	PARAFUSO, SEX., 6x25 (92000-06025-0A)	(A)	1					
			K3914	92000-06025-0A	PARAFUSO, SEX., 6x25		1	1				
		23	G3040	93500-06005	PARAFUSO, PHILLIPS, 6x5		1					
		24	G4152	94201-30250	CUPILHA, 3.0x25		1	1				
			S3060	94201-30200	CUPILHA, 3.0x20		1	1				
		25	J3935	95015-31000	ARTICULAÇÃO A, BRAÇO FREIO (95015-31001)	(A)	1					
			L1526	95015-31001	ARTICULAÇÃO A, BRAÇO FREIO		1	1				
		26	L1534	95015-41000	PORCA A, AJUSTE FREIO		1	1				
		27	10278	96140-63010-10	ROLAMENTO, RADIAL ESFERAS 6301U		2	2				
			G0858	96120-63010-10	ROLAMENTO, RADIAL ESFERAS 6301Z		2	2				
		28	A8759	97142-21187-10	RAIO A, INTERNO, 12x173.5		18	18				
		29	A8767	97407-21186-10	RAIO A, EXTERNO, 12x173		18	18				

C-8-1

Roda dianteira • Disco do freio dianteiro

(ML: ~ 2010367)

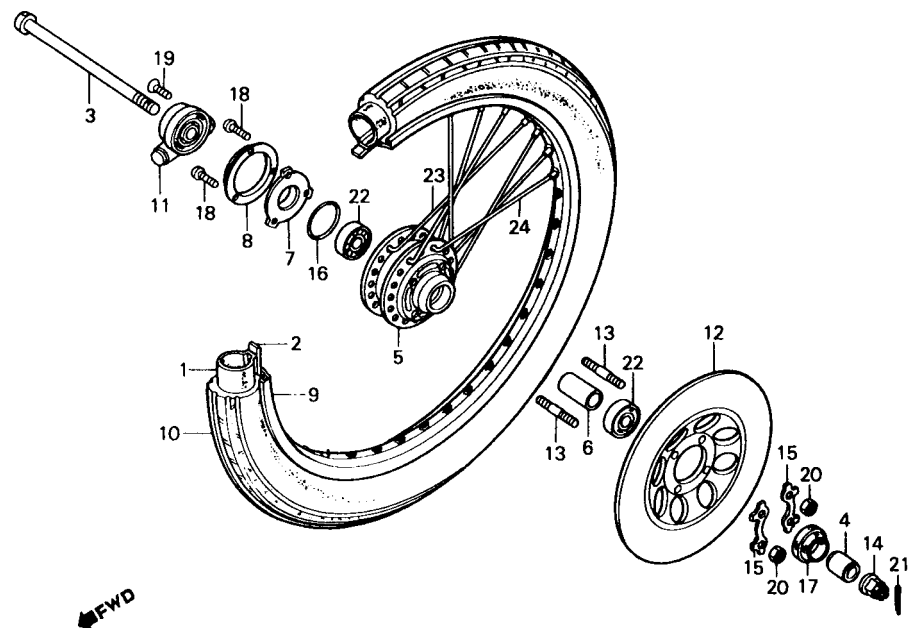


B383-42

Item de serviço	T.M.O.	Ref. Nº	COD PRO	Nº da peça	Descrição	Nota	QUANT. CG AL ML	ÍNDICE	Nº de série	OBSERVAÇÕES
EIXO, RODA DIANT.	0,3	1	03905	42712-304-003	CÂMARA, AR (2.50-18) (42712-397-003)	(A)		1		
• CONJ. CAIXA, ENGRENAGEM VELOCÍMETRO (INCLUI PEÇA RELATIVA)		09776	42712-397-003		CÂMARA, AR (2.75-18)			1		
• RETENTOR ÓLEO, 23x37x7		S3043	42712-397-911		CAMARA, AR (2.50/3.00-18)			1		
DISCO FREIO DIANT.	0,4	2	G2516	42713-304-003	PROTETOR, CÂMARA AR			1		
• ESPAÇADOR, LAT. RODA DIANT. PRISONEIRO (ADICIONAR 0,1 POR UNIDADE)	0,5	S3051	42713-397-911		PROTETOR, CÂMARA AR			1		
ROLAMENTO, RADIAL ESFERAS (ADICIONAR 0,1 POR UNIDADE)	0,6	3	A3854	44301-107-000	EIXO, RODA DIANT.			1		
CÂMARA, AR		4	G8271	44311-046-000	ESPAÇADOR, LAT. RODA DIANT.			1		
• PNEU DIANT.	3,6	5	G0068	44601-107-720	CUBO, RODA DIANT.			1		
ARO, RODA DIANT.	4,0	6	07749	44620-107-720	COLAR, DISTANCIADOR EIXO DIANT.			1		
CUBO, RODA DIANT.		7	07757	44641-107-720	PRENDEDOR, CAIXA ENGRENAGEM VELOCÍMETRO			1		
		8	07765	44642-107-720	CAPA, PRENDEDOR CAIXA ENGRENAGEM			1		
		9	J3943	44701-107-720	ARO, RODA DIANT. (44701-3133-701)	(A)		1		
		A8910	44701-383-701		ARO, RODA DIANT. (1.40x18)			1		
		10	03891	44711-397-003	PNEU DIANT. (2.50x18)			1		
		S3035	44711-397-911		PNEU DIANT. (2.50x18)			1		
		11	07781	44800-107-720	CONJ. CAIXA, ENGRENAGEM VELOCÍMETRO			1		
		12	07790	45121-107-720	DISCO, FREIO DIANT.			1		
		G1870	90135-107-720		PRISONEIRO, 6x28			4		
		A4265	90305-051-000		PORCA, CASTELO			1		
		15	07811	90522-107-720	ARRUELA, TRAVA, 6mm			2		
		16	G9782	90753-107-720	ANEL VEDAÇÃO 42x2,5			1		
		17	G2451	91252-030-003	RETENTOR ÓLEO, 23x37x7			1		
		18	L2123	93500-05016-0A	PARAFUSO, PHILLIPS, 5x16			3		
		19	G1838	93700-05016-0A	PARAFUSO, CABEÇA ABAULADA, 5x16			1		
		20	10227	94001-06000	PORCA, SEX., 6 mm			4		

C-8-1 **Roda dianteira • Disco do freio dianteiro**

(ML: ~ 2010367)



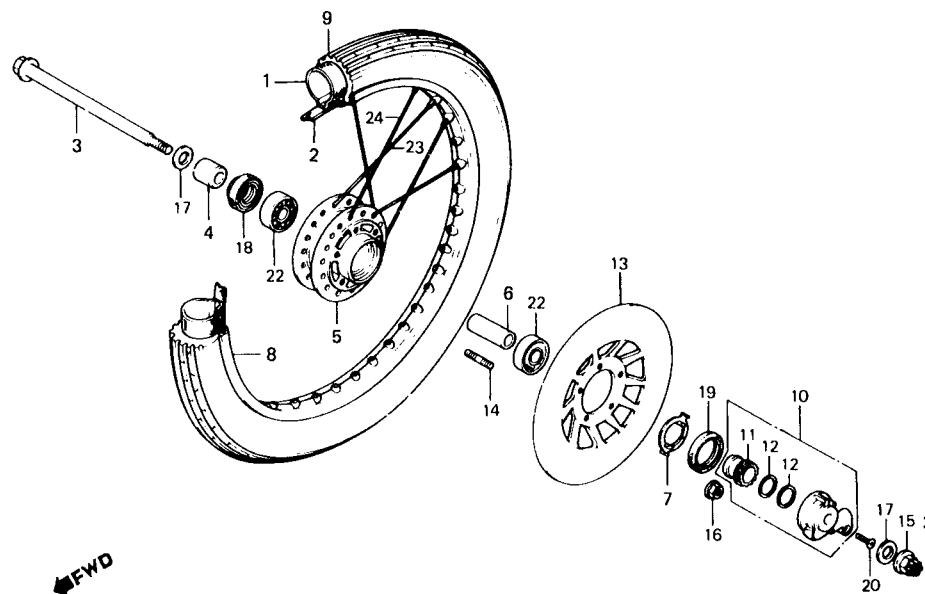
B383-42

Item de serviço	T.M.O.	Ref. Nº	COD PRO	Nº da peça	Descrição	Nota	QUANT. CG AL ML	ÍNDICE	Nº de série	OBSERVAÇÕES
		21	G4152	94201-30250	CUPILHA, 3.0x25		1			
			S3060	94201-30200	CUPILHA, 10.20		1			
		22	10278	96140-63010-10	ROLAMENTO, RADIAL ESFERAS, 6301U		2			
		23	N9471	97281-42241-10	RAIO B, INTERNO, 10x200.5		18			
		24	N8882	97465-42240-10	RAIO B, EXTERNO, 10x200		18			

C-8-2

Roda dianteira • Disco do freio dianteiro

(ML: 2010368 ~)



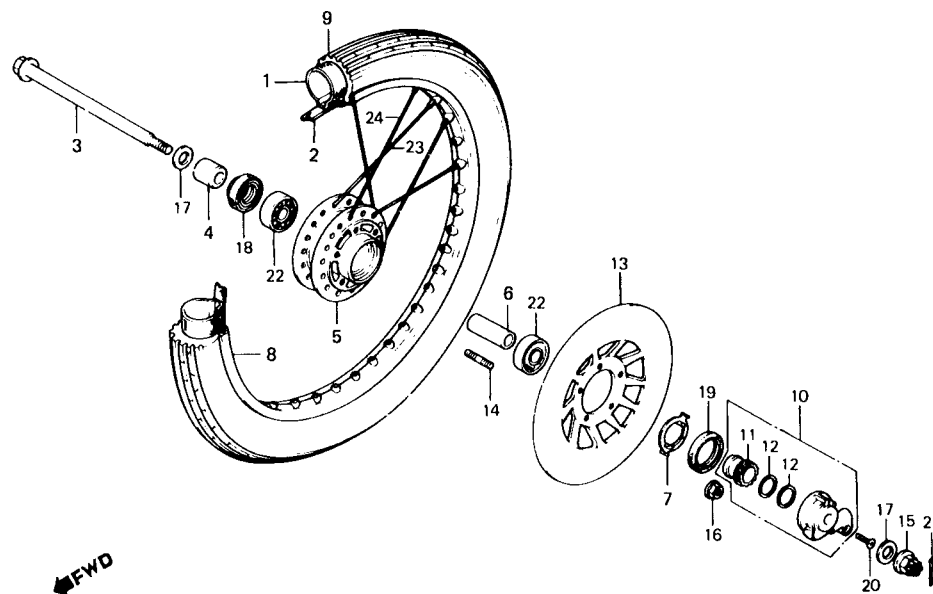
B383-83

Item de serviço	T.M.O.	Ref. Nº	COD PRO	Nº da peça	Descrição	Nota	QUANT. CG AL ML	ÍNDICE	Nº de série	OBSERVAÇÕES
EIXO, RODA DIANT.	0,3	1	09776	42712-397-003	CÂMARA, AR (2.75-18)			1		
• CONJ. CAIXA, ENGRENAGEM VELOCÍMETRO (INCLUI PEÇA RELATIVA)		S3043	42712-397-911	CÂMARA, AR (2.50/300-18)				1		
• RETENTOR ÓLEO, 23x37x7		2	G2516	42713-304-003	PROTETOR, CÂMARA AR			1		
• RETENTOR, PÓ, 40x50x5		S3051	42713-397-911	PROTETOR, CÂMARA AR				1		
DISCO, FREIO DIANT.	0,4	3	B6778	44301-098-000	EIXO, RODA DIANT. (44301-098-010)	(A)		1		
• COLAR, DISTANCIADOR EIXO DIANT. PRISIONEIRO	0,5	B2500	44301-098-010	EIXO, RODA DIANT.				1		
(ADICIONAR 0,1 POR UNIDADE)		4	G8271	44311-046-000	ESPAÇADOR, LAT. RODA DIANT			1		
ROLAMENTO, RADIAL ESFERAS (ADICIONAR 0,1 POR UNIDADE)	0,6	5	H3291	44601-383-720	CUBO, RODA DIANT.			1		
CÂMARA, AR	1,3	6	L7062	44620-400-000	COLAR, DISTANCIADOR EIXO DIANT.			1		
• PNEU DIANT.		7	F8675	44680-410-000	PRENDEDOR, CAIXA ENGRENAGEM			1		
ARO, RODA DIANT.	3,6	8	B2853	44701-383-721	ARO, RODA DIANT. (1.40x18)			1		
CUBO RODA DIANT.	4,0	9	O3891	44711-397-003	PNEU, DIANT. (2.50x18)			1		
		S3035	44711-397-911	PNEU, DIANT. (2.50x18)				1		
		10	F8500	44800-399-701	CONJ. CAIXA, ENGRENAGEM VELOCÍMETRO					
		11	F8519	44806-399-701	ENGRENAGEM VELOCÍMETRO			1		
		12	F8527	44808-399-701	ARRUELA, ENGRENAGEM VELOCÍMETRO			2		
		13	F8535	45121-399-700	DISCO FREIO DIANT.			1		2042077
		N9528	45120-441-010	DISCO, FREIO DIANT.				1		2042078
		14	G1870	90135-107-720	PRISIONEIRO, 6x28			5		2042077
		M9441	90135-397-961	PRISIONEIRO, 6x31.5				5		2042078
		15	A4265	90305-051-000	PORCA, CASTELO (90305-169-000)	(A)		1		
		K4384	90305-169-000	PORCA, CASTELO				1		
		L1763	90352-122-003	PORCA, DISCO				5		
		17	L1771	90528-229-000	ARRUELA, 12.5mm			2		
		18	G2451	91252-030-003	RETENTOR ÓLEO, 23x37x7			1		
		B5348	91252-030-005	RETENTOR ÓLEO, 23x37x7				1		

C-8-2

Roda dianteira • Disco do freio dianteiro

(ML: 2010368 ~)

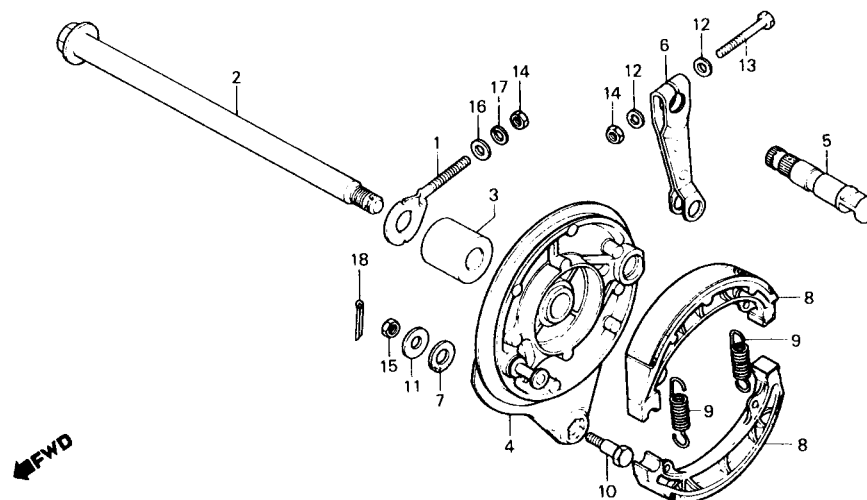


8383-83

Item de serviço	T.M.O.	Ref. Nº	COD PRO	Nº da peça	Descrição	Nota	QUANT.			ÍNDICE	Nº de série	OBSERVAÇÕES
							CG	AL	ML			
		19	F8683	91258-410-006	RETENTOR, PÓ, 40x50x5					1		
		G2478	91258-410-013	RETENTOR, PÓ, 40x50.5						1		
		20	G1838	93700-05016-0A	PARAFUSO, CABEÇA ABAULADA, 5x16					1		
		21	G4152	94201-30250	CUPILHA, 3.0x25					1		
		S3060	94201-30200	CUPILHA, 3.0x20						1		
		22	G0858	96120-63010-10	ROLAMENTO, RADIAL ESFERAS, 6301Z					2		
		23	F8780	97226-42234-10	RAIO B, INTERNO, 10x197					18		
		24	G3210	97550-42233-10	RAIO B, EXTERNO, 10x196.5					18		

C-9

Espelho do freio traseiro

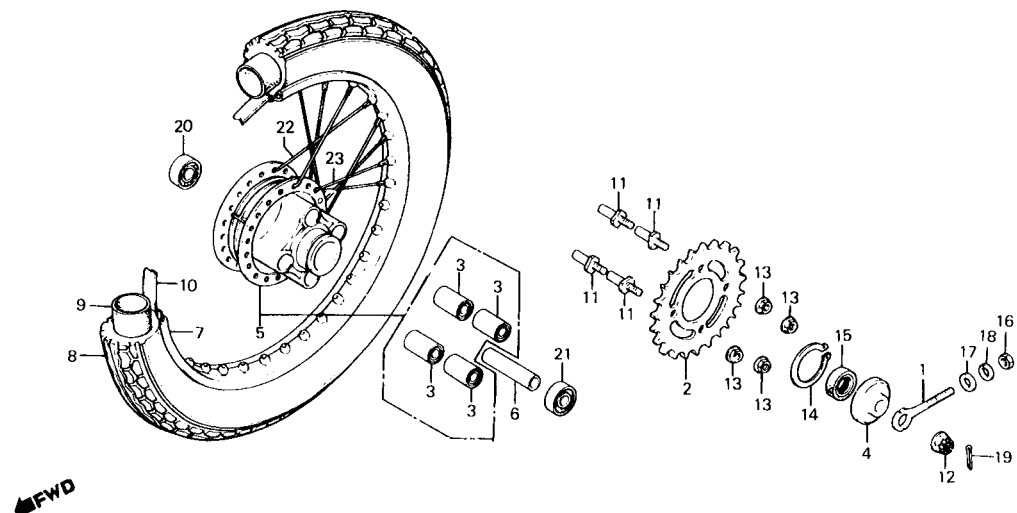


B397-17A

Item de serviço	T.M.O.	Ref. N°	COD PRO	N° da peça	Descrição	Nota	QUANT. CG AL ML	ÍNDICE	N° de série	OBSERVAÇÕES
		16	10235	94101-06000	ARRUELA, LISA, 6 mm		1 1 1			
		17	10251	94111-06000	ARRUELA, PRESSÃO, 6 mm		1 1 1			
		18	G6724	94251-08000	CUPI LHA, 8 mm (94201-20150)	(A)	1 1 1			
			G4144	94201-20150	CUPILHA, 2,0x15 (90701-397-910)	(A)	1 1 1			
			S3086	90701-397-910	CUPILHA, 2,0x15		1 1 1			

C-10

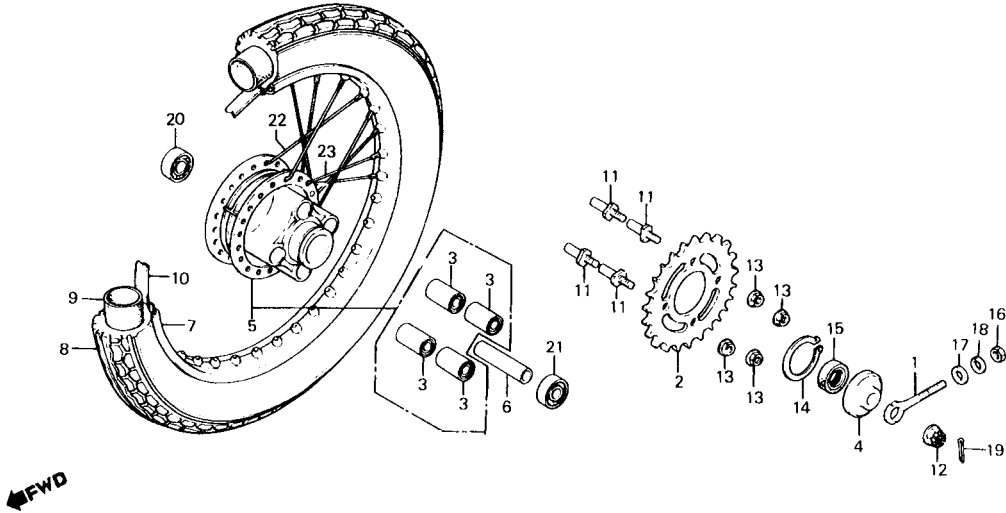
Roda traseira



B397-18

Item de serviço	T.M.O.	Ref. Nº	COD PRO	Nº da peça	Descrição	Nota	QUANT. CG AL ML	ÍNDICE	Nº de série	OBSERVAÇÕES
EIXO, RODA DIANT.	0,5	1	N6766	40543-397-000	AJUSTADOR CORRENTE TRANSMISSÃO		1 1 1			
• RETENTOR ÓLEO, 28x42x7		2	A3919	41201-397-000	COROA (38D)		1 1 1			
COROA	0,9	3	L4711	41241-222-000	BUCHA, AMORTECEDOR COROA		4 4 4			
• BUCHA, AMORTECEDORA COROA (ODO. FOR FEITA A MANUTENÇÃO DA UNIDADE COMPLETA O T.M.O. SERÁ 1,5)		4	G9715	42304-107-000	BUCHA COMP. LAT. RODA TRAS.		1 1 1			
ESPAÇADOR EIXO TRAS.	1,0	5	G8174	42610-397-000	CUBO COMP., RODA TRAS.		1 1 1			
• ROLAMENTO, RADIAL ESFERAS (ADICIONAR 0,1 POR UNIDADE)		6	G9723	42620-107-010	ESPAÇADOR, EIXO TRÁS.		1 1 1			
PNEU TRAS.	1,8	7	A8848	42701-028-013	ARO, RODA TRAS. (1.40x18)		1 1 1			
• CÂMARA AR		8	04421	42711-397-003	PNEU, TRAS. (2.75-18 BS)		1 1 1			
ARO, RODA TRAS.	3,7		S3094	42711-397-911	PNEU, TRAS. (2.75-18)		1 1 1			
CUBO COMP, RODA TRAS.	4,2	9	09776	42712-397-003	CÂMARA, AR (2.75-18)		1 1 1			
			S3043	42712-397-911	CÂMARA AR (2.50/3.00-18)		1 1 1			
		10	G2516	42713-304-003	PROTETOR, CÂMARA AR		1 1 1			
			S3051	42713-397-911	PROTETOR, CÂMARA AR		1 1 1			
		11	G1897	90128-391-000	PARAFUSO, FIXAÇÃO COROA		4 4 4			
		12	J3951	90305-107-010	PORCA, CASTELO (90305-401-680)	(A)	1 1 1			
			A8708	90305-401-680	PORCA, CASTELO, 14 mm		1 1 1			
		13	L1399	90308-382-670	PORCA, FLANGE, 10 mm		4 4 4			
		14	G3539	90664-216-000	ANEL, ELÁSTICO, 58 mm		1 1 1			
		15	A8600	91257-230-003	RETENTOR ÓLEO, 28x42x7		1 1 1			
		16	10227	94001-06000	PORCA, SEX., 6 mm (94001-06000-0S)	(A)	1 1 1			
			L3758	94001-06000-0S	PORCA, SEX., 6 mm		1 1 1			
		17	10235	94101-06000	ARRUELA, LISA, 6mm		1 1 1			
		18	10251	94111-06000	ARRUELA, PRESSÃO, 6mm		1 1 1			
		19	G4152	94201-30250	CUPILHA, 3.0x25		1 1 1			
		20	10260	96140-62020-10	ROLAMENTO, RADIAL ESFERAS, 6202		1 1 1			

C-10
Roda traseira

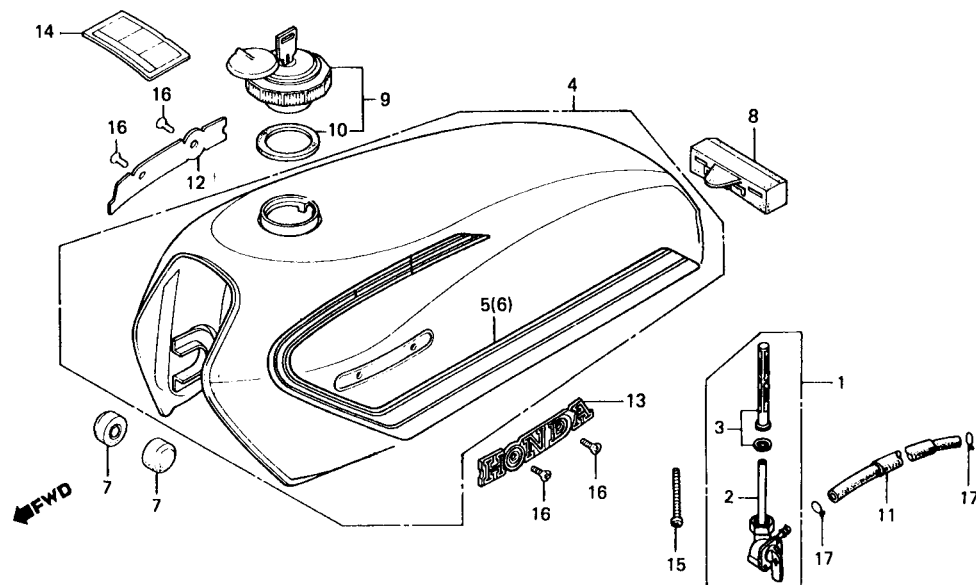


8397-18

Item de serviço	T.M.O.	Ref. N°	COD PRO	N° da peça	Descrição	Nota	QUANT. CG AL ML	ÍNDICE	N° de série	OBSERVAÇÕES
		21	10286	96140-63020-10	ROLAMENTO, RADIAL ESFERAS, 6302		1 1 1			
		22	A8783	97227-42184-10	RAIO B, INTERNO, 10x172		18 18 18			
		23	A8775	97464-42183-10	RAIO B, EXTERNO, 10x171.5		18 18 18			

C-11

Tanque de combustível

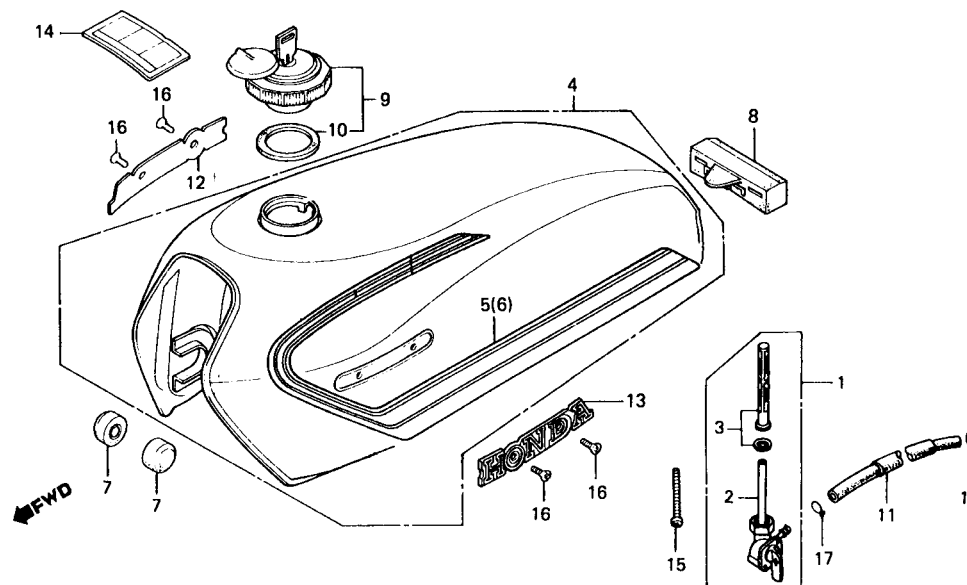


B397-33

Item de serviço	T.M.O.	Ref. N°	COD PRO	N° da peça	Descrição	Nota	QUANT. CG AL ML	ÍNDICE	N° de série	OBSERVAÇÕES
FILTRO, COMBUSTÍVEL (INCLUI PEÇA RELATIVA)	0,1	1	04596	16950-150-005	CONJ. REGISTRO COMBUSTÍVEL (16950-164-025)	(A)	1			
• TAMPA COMP., TANQUE COMBUSTÍVEL (INCLUI PEÇA RELATIVA)		2	L4762	16950 164-025	CONJ. REGISTRO COMBUSTÍVEL		1			
• EMBLEMA TANQUE COMBUSTÍVEL		2	04600	16951-150-005	CARCAÇA, REGISTRO COMBUSTÍVEL (16951-164-025)	(A)	1			
• CONJ. REGISTRO COMBUSTÍVEL (INCLUI PEÇA RELATIVA)	0,3	3	L4851	16951-164-025	CARCAÇA, REGISTRO COMBUSTÍVEL		1			
CONJ. TANQUE, COMBUSTÍVEL	0,4	3	J3960	16952-377-700	FILTRO, COMBUSTÍVEL (16952-377-701)	(A)	1			
			04618	16952-377-701	FILTRO, COMBUSTÍVEL (16953-155-015)	(A)	1			
			B3779	16953-155-015	FVLTRO, COMBUSTÍVEL		1			
		4	04626	17500-397-901ZB	CONJ. TANQUE, COMBUSTÍVEL *PB-3C*		1		1025127	
			04634	17500-397-901ZC	CONJ. TANQUE, COMBUSTÍVEL *YR-26*		1		1025127	
			98973	17500-397-902ZB	CONJ. TANQUE, COMBUSTÍVEL *PB-3C*		1		1025128 ~ 1047565	
			98981	17500-397-902ZE	CONJ. TANQUE, COMBUSTÍVEL *Y-31*		1		1025128 ~ 1047565	
			98990	17500-397-902ZF	CONJ. TANQUE, COMBUSTÍVEL *R-33*		1		1025128 ~ 1047565	
			B6514	17500-397-903ZB	CONJ. TANQUE, COMBUSTÍVEL *PB-31*		1		1047566 ~ 1085037	
			B6786	17500-397-903ZE	CONJ. TANQUE, COMBUSTÍVEL *Y-31*		1		1047566 ~ 1085037	
			B6794	17500-397-903ZF	CONJ. TANQUE, COMBUSTÍVEL *R-33*		1		1047566 ~ 1085037	
			J3978	17500-397-904ZB	CONJ. TANQUE, COMBUSTÍVEL *PB-31*		1		1085038 ~ 1112544	
			J3986	17500-397-904ZF	CONJ. TANQUE, COMBUSTÍVEL *R-33*		1		1085038 ~ 1112544	
			J3994	17500-397-904ZH	CONJ. TANQUE, COMBUSTÍVEL *NH-24*		1		1085038 ~ 1112544	
			K5038	17520-397-913ZB	CONJ. TANQUE, COMBUSTÍVEL *PB-31*		1		1112545 ~ 1137533	
			K3833	17520-397-913ZF	CONJ. TANQUE, COMBUSTÍVEL *R-33*		1		1112545 ~ 1137533	
			K3841	17520-397-913ZH	CONJ. TANQUE, COMBUSTÍVEL *NH-24*		1		1112545 ~ 1137533	
			M3052	17520-397-914ZB	CONJ. TANQUE, COMBUSTÍVEL *PB-31*		1		1137534 ~ 1158433	
			M3060	17520-397-914ZF	CONJ. TANQUE, COMBUSTÍVEL *R-33*		1		1137534 ~ 1158433	
			M3079	17520-397-914ZH	CONJ. TANQUE, COMBUSTÍVEL *NH-24*		1		1137534 ~ 1158433	
			M8682	17520-397-915ZB	CONJ. TANQUE, COMBUSTÍVEL *PB-31*		1		1158434	
			M8690	17520-397-915ZF	CONJ. TANQUE, COMBUSTÍVEL *R-33*		1		1158434	
			M8704	17520-397-915ZH	CONJ. TANQUE, COMBUSTÍVEL *NH-24*		1		1158434	
			M8712	17520-397-915ZJ	CONJ. TANQUE, COMBUSTÍVEL *Y-101-BR*		1		1158434	

C-11

Tanque de combustível

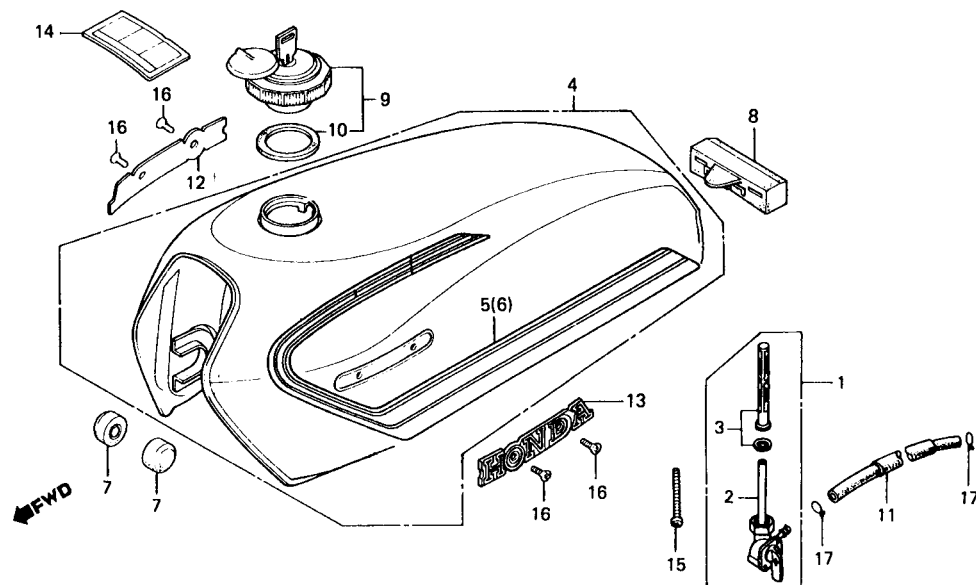


B397-33

Item de serviço	T.M.O.	Ref. N°	COD PRO	N° da peça	Descrição	Nota	QUANT. CG AL ML	ÍNDICE	N° de série	OBSERVAÇÕES
		5	04774	17511-397-300	FAIXA DIR., TANQUE (PB-3C, YR-26)	1			1025127	
			99007	17511-397-910	FAIXA DIR., TANQUE (PB-3C, Y-31, R-33)	1			1025128 ~ 1047565	
			B6557	17511-397-911	FAIXA DIR., TANQUE (PB-31)	1			1047566 ~ 1085037	
			B7073	17511-397-912	FAIXA DIR., TANQUE (Y-31, R-33)	1			1047566 ~ 1085037	
			J4001	17511-397-913	FAIXA DIR., TANQUE (PB-31, R-33)	1			1085038 ~ 1112544	
			J4010	17511-397-914	FAIXA DIR., TANQUE (NH-24)	1			1085038 ~ 1112544	
			K5356	17511-397-913ZA	FAIXA DIR., TANQUE (NH-24, R-33)	1			1112545 ~ 1158433	
			K5364	17511-397-913ZB	FAIXA DIR., TANQUE (PB-31)	1			1112545 ~ 1158433	
			M8968	17511-397-914ZA	FAIXA DIR., TANQUE (NH-24Y-101-BR)	1			1158434	
			M8976	17511-397-914ZB	FAIXA DIR., TANQUE (R-33)	1			1158434	
			M8984	17511-397-914ZC	FAIXA DIR., TANQUE (PB-31)	1			1158434	
		6	04782	17512-397-300	FAIXA ESQ., TANQUE (PB-3C, YR-26)	1			1025127	
			99015	17512-397-910	FAIXA ESQ., TANQUE (PB 3C, Y-31, R-33)	1			1025128 ~ 1047565	
			B6565	17512-397-911	FAIXA ESQ., TANQUE (PB-31)	1			1047566 ~ 1085037	
			B7081	17512-397-912	FAIXA ESQ., TANQUE (Y-31, R-33)	1			1047566 ~ 1085037	
			J4028	17512-397-913	FAIXA ESQ., TANQUE (PB-31, R-33)	1			1085038 ~ 1112544	
			J4036	17512-397-914	FAIXA ESQ., TANQUE (NH-24)	1			1085038 ~ 1112544	
			K5372	17512-397-913ZA	FAIXA ESQ., TANQUE (NH-24, R-33)	1			1112545 ~ 1158433	
			K5380	17512-397-913ZB	FAIXA ESQ., TANQUE (PB-31)	1			1112545 ~ 1158433	
			M9034	17512-397-914ZA	FAIXA ESQ., TANQUE (NH-24, Y-101-BR)	1			1158434	
			M9042	17512-397-914ZB	FAIXA ESQ., TANQUE (R-33)	1			1158434	
			M9050	17512-397-914ZC	FAIXA ESQ., TANQUE (PB-31)	1			1158434	
		7	G2370	17611-397-000	COXIM, DIANT. TANQUE COMBUSTÍVEL	2				
		8	B7197	17613-051-010	COXIM, TRAS. TANQUE COMBUSTÍVEL	1				
		9	04669	17620-028-004	TAMPA COMP., TANQUE COMBUSTÍVEL (17620-028-034)	(A) 1				
10			L2883	17620-028-034	TAMPA COMP., TANQUE COMBUSTÍVEL	1			1047565	
			N6553	17620-384-901	TAMPA COMP., TANQUE COMBUSTÍVEL	1			1047566	
			O9393	17631-259-000	GUARNIÇÃO, TAMPA TANQUE	1			1047565	
			F9574	17631-329-000	GUARNIÇÃO, TAMPA TANQUE	1			1047566	

C-11

Tanque de combustível

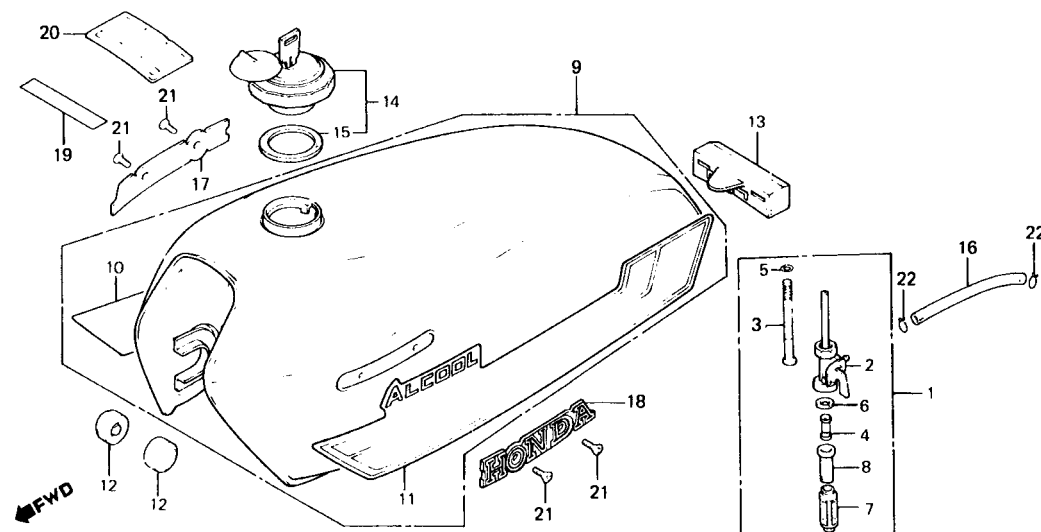


B397-33

Item de serviço	T.M.O.	Ref. Nº	COD PRO	Nº da peça	Descrição	Nota	QUANT. CG AL ML	ÍNDICE	Nº de série	OBSERVAÇÕES
		11	04685	17681-383-670	TUBO, COMBUSTÍVEL (17681-397-000)	(A)	1			
			04693	17681-397-000	TUBO, COMBUSTÍVEL		1			
		12	G0270	87123-397-000	EMBLEMA DIR., TANQUE COMBUSTÍVEL		1			
		13	04715	87124-397-000	EMBLEMA ESQ., TANQUE COMBUSTÍVEL		1			
		14	04731	87560-087-910A	ETIQUETA, PRECAUÇÃO MANEJO *NH-0* (87560-087-911A)	(A)	1			
			04723	37560-087-910ZB	ETIQUETA, PRECAUÇÃO MANEJO *NH-1* (87560-443-9118)	(A)	1			
			K4520	87560-087-911A	ETIQUETA, PRECAUÇÃO MANEJO *NH-O* (87560-443-900ZA)	(A)	1			
			B5356	87560-087-911B	ETIQUETA, PRECAUÇÃO MANEJO *NH-1* (87560-443-900ZB)	(A)	1			
			K1989	87560-443-900ZA	ETIQUETA, PRECAUÇÃO MANEJO *NH-0*		1			
			K1997	87560-443-900ZB	ETIQUETA, PRECAUÇÃO MANEJO *NH-1*		1			
		15	G1994	93500-06040	PARAFUSO, PHILLIPS, 6x40		1			
		16	A8724	93700-03006-3G	PARAFUSO, CABEÇA ABAULADA 3x6		4			
		17	A0561	95002-02080	PRESILHA B8, TUBO		2			

C-11-1

Tanque de combustível

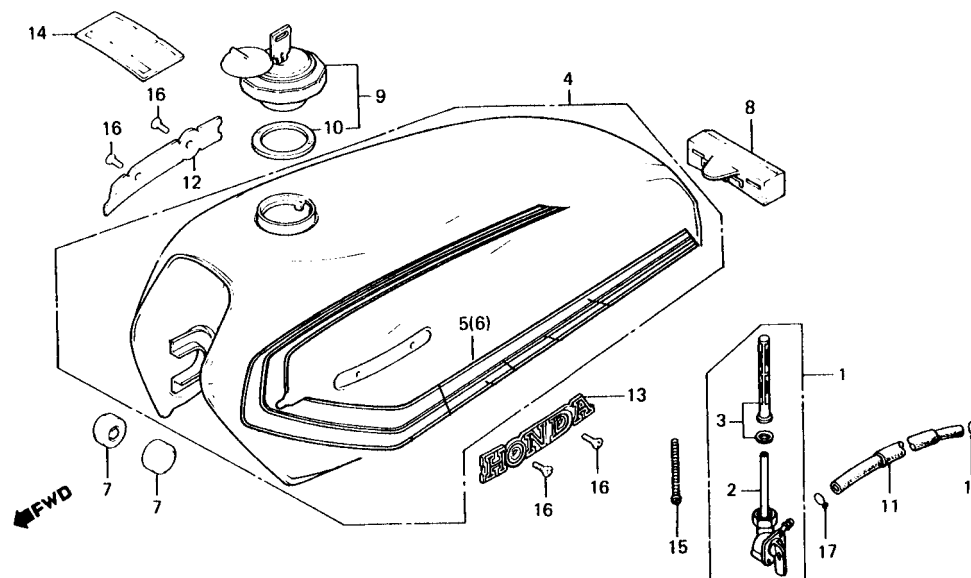


8397--78

Item de serviço	T.M.O.	Ref. N°	COD PRO	N° da peça	Descrição	Nota	QUANT. CG AL ML	ÍNDICE	N° de série	OBSERVAÇÕES
FILTRO, COMBUSTÍVEL (INCLUI PEÇA RELATIVA)	0,1	1	K4414	16950-397-771	CONJ. REGISTRO COMBUSTÍVEL		1			
		2	K4422	16951-397-771	CARCAÇA, REGISTRO		1			
• TAMPA COMP, TANQUE COMBUSTÍVEL (INCLUI PEÇA RELATIVA)		3	K4430	16952-397-771	FILTRO, COMBUSTÍVEL		1			
		4	K3370	16954-443-901	SUORTE		1			
• EMBLEMA, TANQUE COMBUSTÍVEL		5	K4449	16958-397-771	ANEL, VEDAÇÃO 9x13		1			
• CONJ. REGISTRO COMBUSTÍVEL (INCLUI PEÇA RELATIVA)	0,3	6	K4457	16963-443-901	JUNTA		1			
		7	K4465	16965-443-851	SUORTE, COPO		1			
CONJ. TANQUE, COMBUSTÍVEL	0,4	8	K4473	16967-443-902	COPO, COMBUSTÍVEL		1			
		9	K4481	17520-397-770ZA	CONJ. TANQUE, COMBUSTÍVEL *NH-1*		1		4002454	
			M3087	17520-397-771ZA	CONJ. TANQUE, COMBUSTÍVEL *NH-1*		1		4002455	
		10	N9005	17511-397-770	FAIXA DIR., TANQUE COMBUSTÍVEL (NH-1)		1			
		11	N9013	17512-397-770	FAIXA ESQ., TANQUE COMBUSTÍVEL (NH-1)		1			
		12	G2370	17611-397-000	COXIM, DIANT. TANQUE COMBUSTÍVEL		2			
		13	B7197	17613-051-010	COXIM TRAS., TANQUE COMBUSTÍVEL		1			
		14	N6553	17620-384-901	TAMPA COMP., TANQUE COMBUSTÍVEL		1			
		15	F9574	17631-329-000	GUARNIÇÃO, TAMPA TANQUE		1			
		16	04693	17681-397-000	TUBO, COMBUSTÍVEL		1			
		17	G0270	87123-397-000	EMBLEMA, DIR. TANQUE COMBUSTÍVEL		1			
		18	04715	87124-397-000	EMBLEMA, ESQ. TANQUE COMBUSTÍVEL		1			
		19	K4511	87521-397-770	ETIQUETA, PRECAUÇÃO ÁLCOOL (HIDRATADO)		1			
		20	K4520	87560-087-911A	ETIQUETA, PRECAUÇÃO MANEJO *NH-0* (87560-443-900ZA)	(A)	1			
			K1989	87560-443-900ZA	ETIQUETA, PRECAUÇÃO MANEJO *NH-0*		1			
		21	A8724	93700-03006-3G	PARAFUSO, CABEÇA ABAULADA 3x6		4			
		22	A0561	95002-02080	PRESILHA B8, TUBO		2			

C-11-2

Tanque de combustível

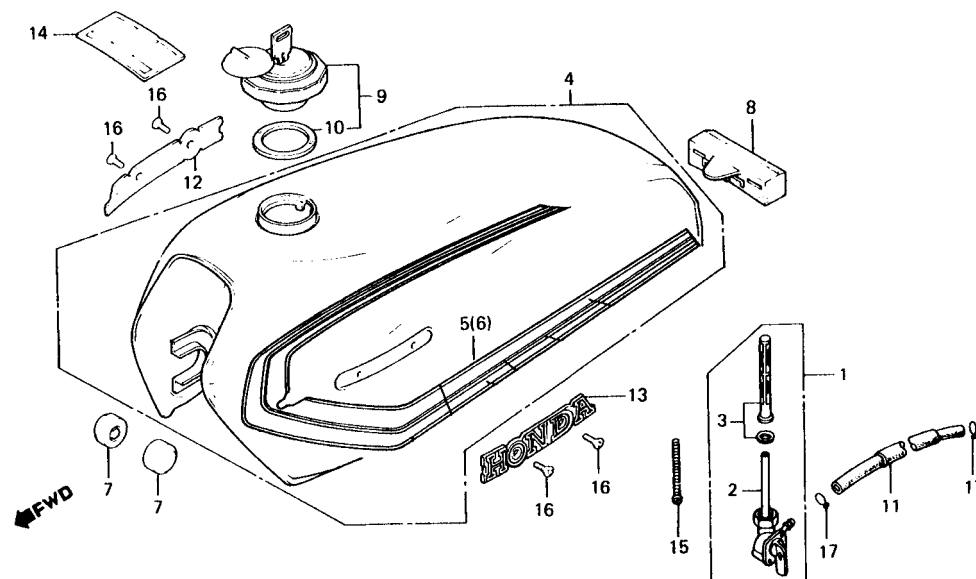


8397-33

Item de serviço	T.M.O.	Ref. N°	COD PRO	N° da peça	Descrição	Nota	QUANT. CG AL ML	ÍNDICE	N° de série	OBSERVAÇÕES
FILTRO, COMBUSTÍVEL (INCLUI PEÇA RELATIVA)	0,1	1	04596	16950-150-005	CONJ. REGISTRO COMBUSTÍVEL (16950-164-025)	(A)		1		
• TAMPA COMP., TANQUE COMBUSTÍVEL (INCLUI PEÇA RELATIVA)			L4762	16950-164-025	CONJ. REGISTRO COMBUSTÍVEL			1		
• EMBLEMA TANQUE COMBUSTÍVEL		2	04600	16951-150-005	CARCAÇA, REGISTRO COMBUSTÍVEL (16951-164-025)	(A)		1		
• CONJ. REGISTRO COMBUSTÍVEL (INCLUI PEÇA RELATIVA)	0,3		L4851	16951-164-025	CARCAÇA, REGISTRO COMBUSTÍVEL			1		
CONJ. TANQUE, COMBUSTÍVEL	0,4	3	13960	16952-377-700	FILTRO, COMBUSTÍVEL (16952-377-701)	(A)		1		
			04618	16952-377-701	FILTRO, COMBUSTÍVEL (16953-155-015)	(A)		1		
			B3779	16953-155-015	FILTRO, COMBUSTÍVEL			1		
		4	08125	17500-398-000ZA	CONJ. TANQUE, COMBUSTÍVEL *NH-1*			1		2017047
			08117	17500-398-000ZD	CONJ. TANQUE, COMBUSTÍVEL *R-4C*			1		2017047
			B9629	17500-398-000ZG	CONJ. TANQUE, COMBUSTÍVEL *NH-44M-S*			1		2017047
			15091	17500-398-900ZD	CONJ. TANQUE, COMBUSTÍVEL *R-4C*			1		2017048 ~ 2029347
			K5208	17520-397-962ZA	CONJ. TANQUE, COMBUSTÍVEL *NH-1*			1		2017048 ~ 2035247
			K5216	17520-397-962ZG	CONJ. TANQUE, COMBUSTÍVEL *NH-44M-S*			1		2017048 ~ 2035247
			K5224	17520-397-962ZI	CONJ. TANQUE, COMBUSTÍVEL *R-38M*			1		2029348 ~ 2035247
			M3095	17520-397-963ZA	CONJ. TANQUE, COMBUSTÍVEL *NH-1*			1		2035248 ~ 2039067
			M3109	17520-397-963ZG	CONJ. TANQUE, COMBUSTÍVEL *NH-44M-S*			1		2035248 ~ 2039067
			M3117	17520-397-963ZI	CONJ. TANQUE, COMBUSTÍVEL *R-38M*			1		2035248 ~ 2039067
			M8720	17520-397-964ZA	CONJ. TANQUE, COMBUSTÍVEL *NH-1*			1		2039068
			M8739	17520-397-964ZD	CONJ. TANQUE, COMBUSTÍVEL *R-4C*			1		2039068
			M8747	17520-397-964ZG	CONJ. TANQUE, COMBUSTÍVEL *NH-44M-S*			1		2039068
			MB755	17520-397-964ZI	CONJ. TANQUE, COMBUSTÍVEL *R-38M*			1		2039068
		5	08230	17511-397-960ZA	FAIXA DIR., TANQUE (NH-1,NH-44M-S)			1		2017047
			08222	17511-397-960ZD	FAIXA DIR., TANQUE (R-4C)			1		2017047
			K5399	17511-397-9622A	FAIXA DIR., TANQUE (NH-1, R-4C, NH-44M-S)			1		2017048 ~ 2039067

C-11-2

Tanque de combustível

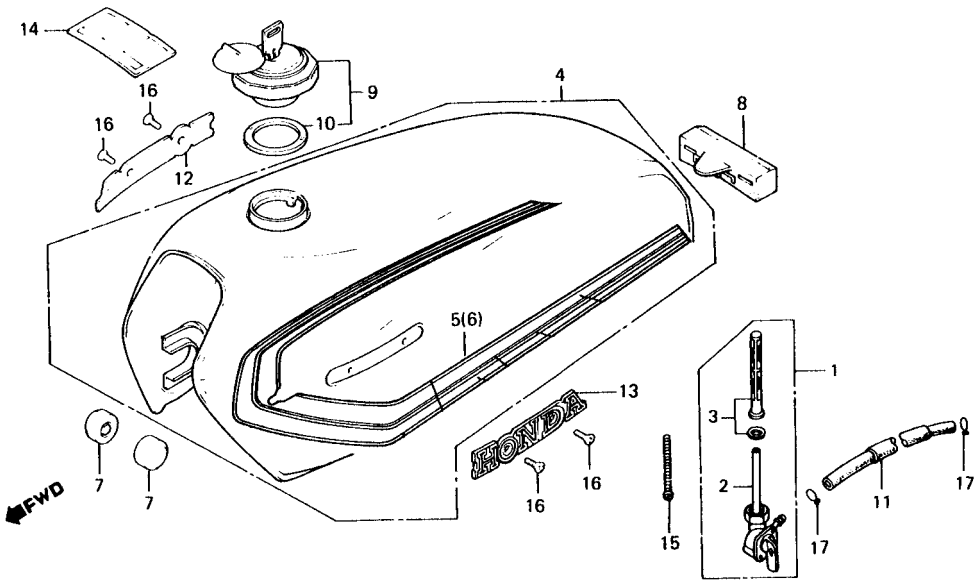


8397-33

Item de serviço	T.M.O.	Ref. N°	COD PRO	N° da peça	Descrição	Nota	QUANT. CG AL ML	ÍNDICE	N° de série	OBSERVAÇÕES
		5	K5402	17511-397-962ZB	FAIXA DIR., TANQUE (R-38M)		1		2029348 ~ 2039067	
		M8992	17511-397-963ZA	FAIXA DIR., TANQUE (NH-1, R-4C)			1		2039068	
		M9000	17511-397-963ZB	FAIXA DIR., TANQUE (NH-44M-S)			1		2039068	
		M9018	17511-397-963ZC	FAIXA DIR., TANQUE (R-38M)			1		2039068	
		6	08257	17512-397-960ZA	FAIXA ESQ., TANQUE (NH-1, NH-44M-S)		1		2017047	
		08249	17512-397-960ZB	FAIXA ESQ., TANQUE (R-4C)			1		2017047	
		K5410	17512-397-962ZA	FAIXA ESQ., TANQUE (NH-1, R-4C, NH-44M-S)			1		2017048 ~ 2039067	
		K5429	17512-397-962ZB	FAIXA ESQ., TANQUE (R-38M)			1		2029348 ~ 2039067	
		M9069	17512-397-963ZA	FAIXA ESQ., TANQUE (NH-1, R-4C)			1		2039068	
		M9077	17512-397-963ZB	FAIXA ESQ., TANQUE (NH-44M-S)			1		2039068	
		M9085	17512-397-963ZC	FAIXA ESQ., TANQUE (R-38M)			1		2039068	
		7	G2370	17611-397-000	COXIM, DIANT. TANQUE COMBUSTÍVEL		2			
		8	B7197	17613-051-010	COXIM, TRAS. TANQUE COMBUSTÍVEL		1			
		9	04669	17620-028-004	TAMPA COMP., TANQUE COMBUSTÍVEL (17620-028-034)	(A)	1			
		L2883	17620-028-034	TAMPA COMP., TANQUE COMBUSTÍVEL			1		2010368	
		N6553	17620-384-901	TAMPA COMP., TANQUE COMBUSTÍVEL			1		2010368	
		10	09393	17631-259-000	GUARNIÇÃO, TAMPA TANQUE		1		2010367	
		F9574	17631-329-000	GUARNIÇÃO, TAMPA TANQUE			1		2010368	
		11	04685	17681-383-670	TUBO, COMBUSTÍVEL (17681-397-000)	(A)	1			
		04693	17681-397-000	TUBO, COMBUSTÍVEL			1			
		12	08176	87123-397-960	EMBLEMA DIR., TANQUE COMBUSTÍVEL		1			
		13	08184	87124-397-960	EMBLEMA ESQ., TANQUE COMBUSTÍVEL		1			

C-11-2

Tanque de combustível

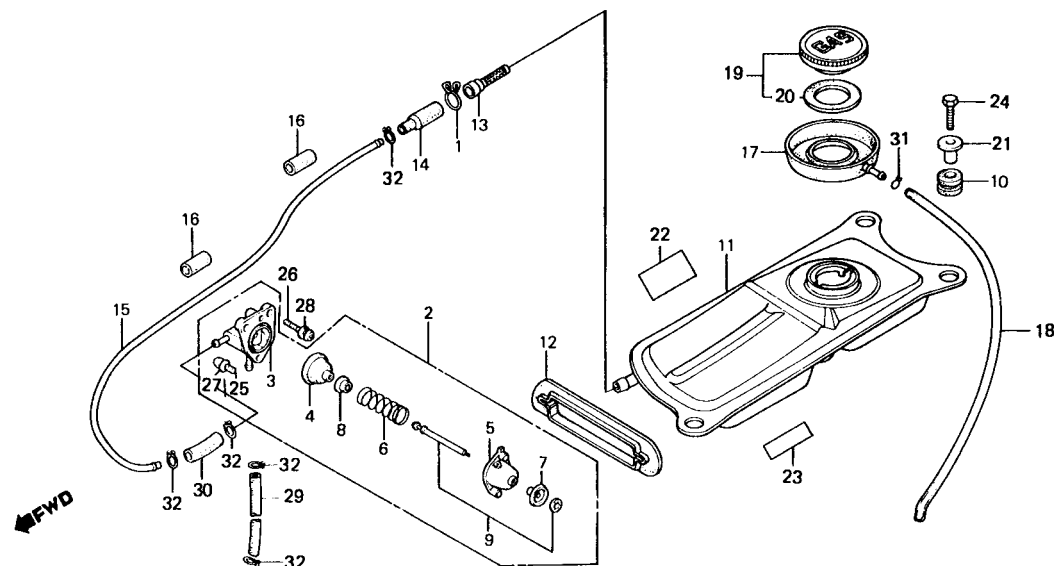


8397-33

Item de serviço	T.M.O.	Ref. N°	COD PRO	N° da peça	Descrição	Nota	QUANT. CG AL ML	ÍNDICE	N° de série	OBSERVAÇÕES
		14	04731	87560-087-910A	ETIQUETA, PRECAUÇÃO MANEJO *NH-0* (87560-087-911A)	(A)		1		
			04723	87560-087-910B	ETIQUETA, PRECAUÇÃO MANEJO *NH-1* (87560-087-911B)	(A)		1		
			K4520	87560-087-911A	ETIQUETA, PRECAUÇÃO MANEJO *NH-0* (87560-443-900ZA)	(A)		1		
			B5356	87560-087-911B	ETIQUETA, PRECAUÇÃO MANEJO *NH-1* (87560-443-900ZB)	(A)		1		
			K1989	87560-443-900ZA	ETIQUETA, PRECAUÇÃO MANEJO *NH-0*			1		
			K1997	87560-443-900ZB	ETIQUETA, PRECAUÇÃO MANEJO *NH-1*			1		
		15	G1994	93500-06040	PARAFUSO, PHILLIPS, 6x40			1		
		16	A8724	93700-03006-3G	PARAFUSO, CABEÇA ABAULADA, 3x6			4		
		17	A0561	95002-02080	PRESILHA B8, TUBO			2		

C-12

Tanque de combustível secundário • Bomba de combustível

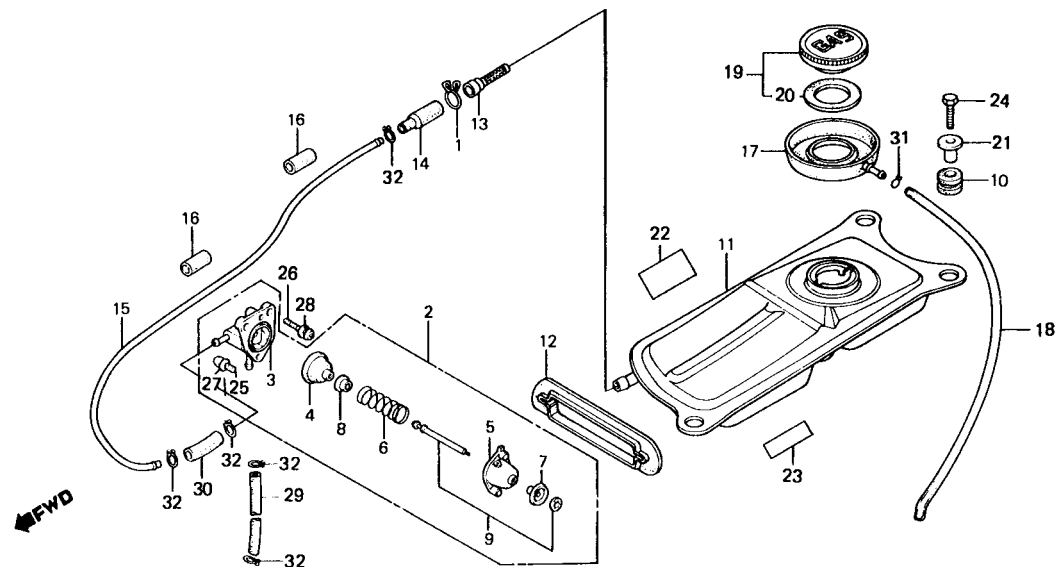


8397-79

Item de serviço	T.M.O.	Ref. N°	COD PRO	N° da peça	Descrição	Nota	QUANT. CG AL ML	ÍNDICE	N° de série	OBSERVAÇÕES
CONJ. BOMBA, COMBUSTÍVEL CARCAÇA COMP., BOMBA • DIAFRAGMA (INCLUI PEÇA RELATIVA) • TANQUE COMP., COMBUSTÍVEL SECUNDÁRIO	0,1 0,2	1	K4538	15772-551-000	PRESILHA, TUBO		1			
		2	K4546	16700-443-851	CONJ. BOMBA, COMBUSTÍVEL		1			
		3	S3507	16700-443-852	CONJ. BOMBA, COMBUSTÍVEL		1			
		3	K4554	16701-443-851	CARCAÇA COMP., BOMBA		1			
		4	K4562	16702-443-851	DIAFRAGMA		1			
			S3515	16702-443-852	DIAFRAGMA		1			
		5	K4570	16703-443-851	TAMPA, BOMBA COMBUSTÍVEL		1			
		6	K4589	16704-443-851	MOLA, COMPRESSÃO		1			
		7	K4597	16705-443-851	BOTÃO		1			
		8	K4600	16706-443-851	RETENTOR		1			
			S3523	16706-443-852	RETENTOR		1			
		9	K4619	16707-443-851	JOGO EIXO		1			
		10	B7200	17245-107-010	BUCHA, BORRACHA		3			
		11	K4627	17550-397-770	TANQUE COMP., COMBUSTÍVEL SECUNDÁRIO		1			
		12	K4635	17551-397-770	DETENTOR, TANQUE COMBUSTÍVEL SECUNDÁRIO		1			
		13	K4643	17560-443-850	FILTRO, COMBUSTÍVEL		1			
		14	K4651	17561-443-850	CAPA, TUBO COMBUSTÍVEL		1			
		15	K4660	17562-397-770	TUBO, COMBUSTÍVEL		1			
		16	K4678	17564-397-770	PROTETOR, TUBO COMBUSTÍVEL		2			
		17	K4686	17555-397-770	PRATO, COMBUSTÍVEL		1			
		18	K4759	17567-397-770	TUBO, COMBUSTÍVEL		1			
		19	K4694	17620-102-730	TAMPA COMP., TANQUE COMBUSTÍVEL SECUNDÁRIO		1			
		20	A0545	17631-096-700	GUARNIÇÃO, TAMPA TANQUE		1			

C-12

Tanque de combustível secundário • Bomba de combustível

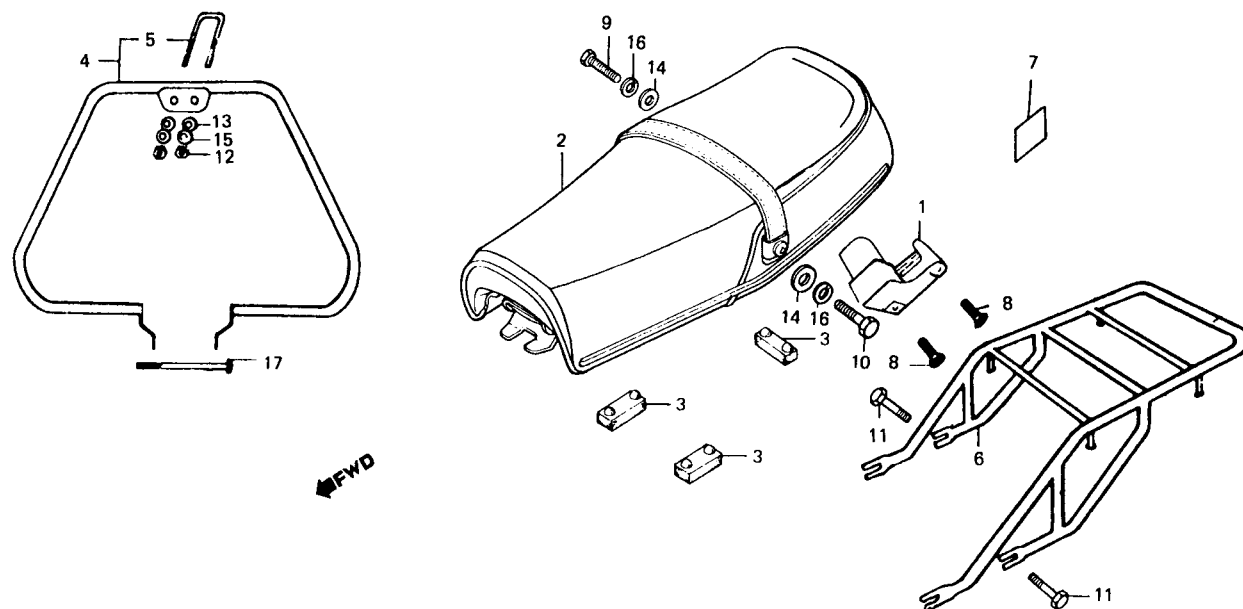


8397-79

Item de serviço	T.M.O.	Ref. Nº	COD PRO	Nº da peça	Descrição	Nota	QUANT. CG AL ML	ÍNDICE	Nº de série	OBSERVAÇÕES
		21	G9987	61104-357-000	BUCHA, FIXAÇÃO		3			
		22	K4708	87522-397-770	ETIQUETA, PRECAUÇÃO		1			
		23	K4716	87523-397-770	ETIQUETA, PRECAUÇÃO		1			
		24	K3914	92000-06025-0A	PARAFUSO, SEX, 6x25		3			
		25	S3442	93500-04012	PARAFUSO, PHILLIPS, 4x12		2			
		26	K3663	93500-06020-0H	PARAFUSO, PHILLIPS, 6x20		2			
		27	A1215	94111-04800	ARRUELA, PRESSÃO, 4mm		2			
		28	N9315	94111-06800	ARRUELA, PRESSÃO, 6 mm		2			
		29	K4740	95001-45130-40	TUBO, COMBUSTÍVEL, 4.5x130		1			
		30	K4767	95001-55030-40	TUBO, COMBUSTÍVEL, 5.3x30		1			
		31	A0561	95002-02080	PRESILHA B8, TUBO		2			
		32	B0357	95002-02100	PRESILHA B10, TUBO		3			

C-13

Assento • Protetor dianteiro • Bagageiro

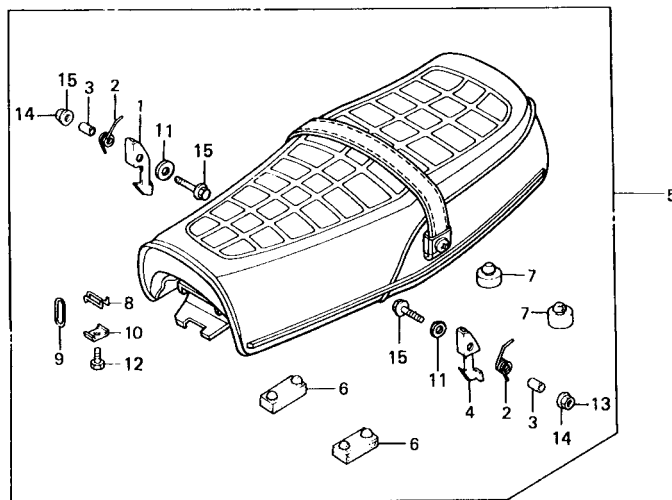


Item de serviço	T.M.O.	Ref. Nº	COD PRO	Nº da peça	Descrição	Nota	QUANT. CG AL ML	ÍNDICE	Nº de série	OBSERVAÇÕES
TRAVA CAPACETE	0,1	1	08346	50710-110-701	TRAVA, CAPACETE (50710-371-007)	(A)	1			
CONJ. ASSENTO	0,2		M5632	50710-371-007	TRAVA CAPACETE		1			
• COXIM B, APOIO ASSENTO		2	04790	77200-397-000	CONJ. ASSENTO (77200-397-710)	(A)	1			
BAGAGEIRO	0,3		99023	77200-397-910	CONJ. ASSENTO (77200-397-911)		1			
• PROTETOR DIANT. COMP.			B6816	77200-397-911	CONJ. ASSENTO		1			
			08273	77200-397-960	CONJ. ASSENTO		1			
		3	09806	77205-292-010	COXIM B, APOIO ASSENTO		3			
			L1798	77205-286-000	COXIM B, APOIO ASSENTO		3			
		4	08710	80200-397-960	PROTETOR DIANT. COMP.		1			
		5	S3493	80201-397-960	PARAFUSO, FIXAÇÃO PROTETOR DIANT.		4			
			K5593	80201-397-961	PARAFUSO, FIXAÇÃO PROTETOR DIANT.		4		2029348	2029347
		6	08729	81200-397-962	BAGAGEIRO		1			
		7	03484	87511-087-910	ETIQUETA, TRAVA CAPACETE		1			
		8	08354	90164-028-000	PARAFUSO, CABEÇA CHATA, 6x12		2			
		9	G2150	92000-08025-0A	PARAFUSO, SEX., 8x25		1			
		10	04847	92000-08032-0A	PARAFUSO, SEX., 8x32		1			
		11	S3531	92100-08056-0A	PARAFUSO, SEX., 8x25		2			
		12	10227	94001-06000	PORCA, SEX., 6 mm		2			
		13	10235	94101-06000	ARRUELA, LISA, 6 mm		2			
		14	04820	94102-08000	ARRUELA, LISA, 8mm		2			
		15	10251	94111-06000	ARRUELA, PRESSÃO, 6mm		4			
		16	G2214	94111-08000	ARRUELA, PRESSÃO, 8mm		2			
		17	08338	95300-08075	PARAFUSO, SEX., 8x75 (95300-08075-00)	(A)	1			
			H8951	95300-08075-00	PARAFUSO, SEX., 8x75		1			
			G3199	95300-08080	PARAFUSO, SEX., 8x80		1			

C-13-1

Assento

FWO

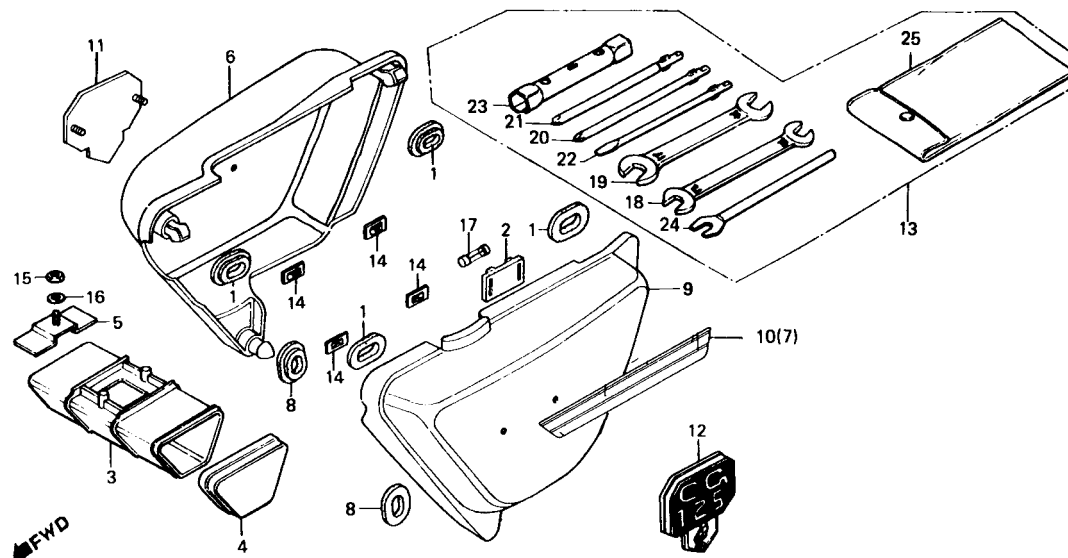


8397-80

Item de serviço	T.M.O.	Ref. Nº	COD PRO	Nº da peça	Descrição	Nota	QUANT. CG AL ML	ÍNDICE	Nº de série	OBSERVAÇÕES
ALAVANCA, TRAVA ASSENTO (UMA OU TODAS) • CONJ. ASSENTO (INCLUI PEÇA RELATIVA)	0,2	1	K4775	77110-397-770	ALAVANCA, DIR. TRAVA ASSENTO		1			
		2	K4783	77111-397-770	MOLA, TRAVA ASSENTO		2			
		3	K4791	77112-397-770	BUCHA, TRAVA ASSENTO		2			
		4	K4B05	77120-397-770	ALAVANCA, ESQ. TRAVA ASSENTO		1			
		5	K4B13	77200-397-770	CONJ. ASSENTO		1			
		6	L1798	77205-286-000	COXIM B, APOIO ASSENTO		2			
		7	B5380	77206-439-000	COXIM, APOIO ASSENTO		2			
		8	K4821	77208-397-770	SUPORTE, TRAVA ASSENTO		1			
		9	N9228	77211-413-000	ANEL, TRAVA ASSENTO		1			
		10	L6501	77213-413-000	ARRUELA, TRAVA ASSENTO		1			
		11	H9648	90851-701-000	ARRUELA, 18mm		2			
		12	K3590	92000-06012-0A	PARAFUSO, SEX., 6x12		1			
		13	K4724	94001-06080-0S	PORCA, SEX., 6 mm		2			
		14	C0481	94101-06800	ARRUELA, LISA, 6 mm		2			
		15	G61927	95700-06025-00	PARAFUSO, FLANGE, 6x25		2			

C-14

Tampa lateral • Ferramentas

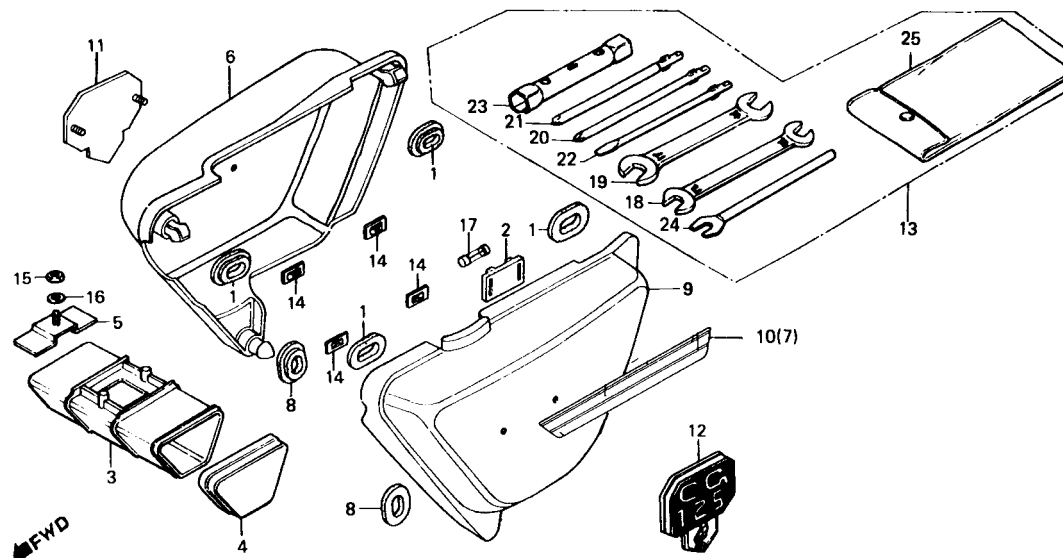


8397-61

Item de serviço	T.M.O.	Ref. Nº	COD PRO	Nº da peça	Descrição	Nota	QUANT. CG AL ML	ÍNDICE	Nº de série	OBSERVAÇÕES
CAIXA COM P., FERRAMENTAS (INCLUI PEÇA RELATIVA)	0,1	1	04855	17247-303-000	BUCHA A, FIXAÇÃO TAMPA LAT.		4			
		2	P6511	38205-115-000	SUPORTE, FUSÍVEL		1			
		3	04871	83501-115-000	CAIXA COM P., FERRAMENTAS		1			
			K4864	83501-115-010	CAIXA COM P., FERRAMENTAS		1			
		4	04880	83502-115-000	TAMPA, CAIXA FERRAMENTAS		1			
			K4872	83502-115-010	TAMPA, CAIXA, FERRAMENTAS		1			
		5	G9B39	83503-115-000	SUPORTE, CAIXA FERRAMENTAS		1			
		6	K6034	83540-397-000ZB	TAMPA, LAT. DIR. *PB-3C* S/ FAIXA		1			1025127
			04910	83540-397-000ZC	TAMPA, LAT. DIR. *YR-26* S/ FAIXA		1			1025127
			99301	83540-397-910ZB	TAMPA, LAT. DIR. *PB-3C* C/ FAIXA		1			1025128 ~ 1047565
			99040	83540-397-910ZE	TAMPA, LAT. DIR. *Y-31* C/ FAIXA		1			1025128 ~ 1047565
			99058	83540-397-910ZF	TAMPA, LAT. DIR. *R-33* C/FAIXA		1			1025128 ~ 1047565
			B6530	83540-397-911ZB	TAMPA, LAT. DIR. *PB-31* C/ FAIXA		1			1047566 ~ 1085037
			B6824	83540-397-911ZE	TAMPA, LAT. DIR. *Y-31* C/FAIXA		1			1047566 ~ 1085037
			B6832	83540-397-911ZF	TAMPA, LAT. DIR. *R-33* C/ FAIXA		1			1047566 ~ 1085037
			J4060	83540-397-912ZB	TAMPA, LAT. DIR. *PB-31* C/ FAIXA		1			1085038 ~ 1112544
			J4079	83540-397-912ZF	TAMPA, LAT. DIR. *R-33* C/ FAIXA		1			1085038 ~ 1112544
			J4087	83540-397-912ZH	TAMPA, LAT. DIR. *NH-24* C/ FAIXA		1			1085038 ~ 1112544
			K5860	83500-397-911ZB	TAMPA, LAT. DIR. *PB-31* C/ FAIXA		1			1112545 ~ 1158433
			K5879	83500-397-911ZF	TAMPA LAT. DIR. *R-33* C/ FAIXA		1			1112545 ~ 1158433
			K5895	83500-397-911ZH	TAMPA LAT. DIR. *NH-24* C/ FAIXA		1			1112545 ~ 1158433
			N0288	83500-397-912ZB	TAMPA LAT. DIR. *PB-31* C/ FAIXA		1			1158434
			N0296	83500-397-912ZF	TAMPA LAT. DIR. *R-33* C/ FAIXA		1			1158434
			N0300	83500-397-912ZH	TAMPA LAT. DIR. *NH-24* C/ FAIXA		1			1158434
			N031B	83500-397-912ZJ	TAMPA LAT. DIR. *Y-101-BR* C/FAIXA		1			1158434
		7	99090	83541-397-910	FAIXA, TAMPA LAT. DIR. (PB-3C-Y-31, R-33)		1			1025128 ~ 1047565
			B6867	83541-397-911	FAIXA, TAMPA LAT. DIR. (PB-31)		1			1047566 ~ 1085037
			B7090	83541-397-912	FAIXA, TAMPA LAT. DIR. (Y-31, R-33)		1			1047566 ~ 1085037
			J4125	83541-397-913	FAIXA, TAMPA LAT. DIR. (PB-31, R-33)		1			1085038 ~ 1112544
			J4133	83541-397-914	FAIXA, TAMPA LAT. DIR. (NH-24)		1			1085038 ~ 1112544

C-14

Tampa lateral • Ferramentas



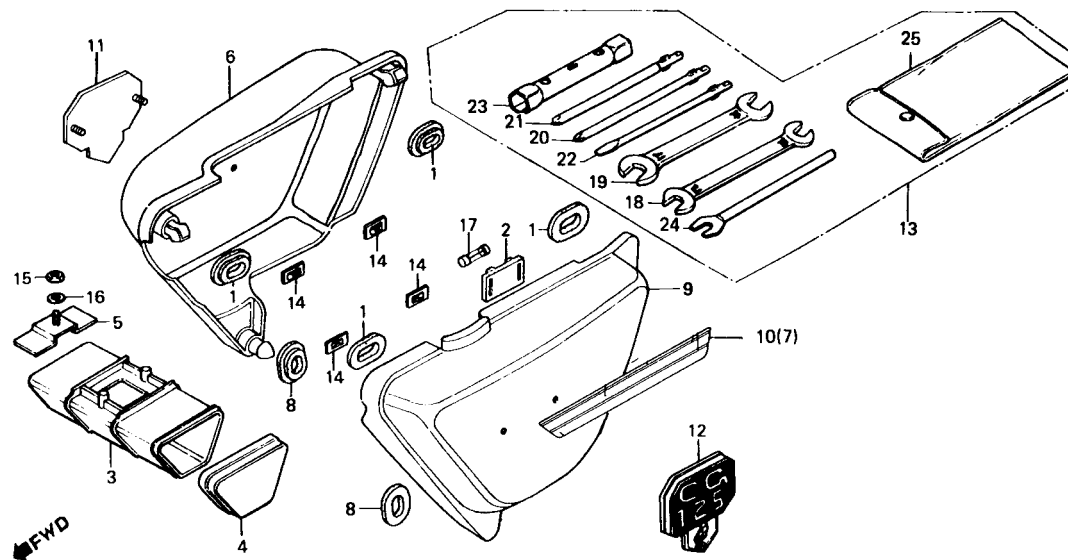
B397-61

Item de serviço	T.M.O.	Ref. N°	COD PRO	N° da peça	Descrição	Nota	QUANT. CG AL ML	ÍNDICE	N° de série	OBSERVAÇÕES
		7	K5470	83541-397-913ZA	FAIXA, TAMPA LAT. DIR. (NH-24, R-33)	1			1112545 ~ 1158433	
			K5488	83541-397-913ZB	FAIXA, TAMPA LAT. DIR. (PB-31)	1			1112545 ~ 1158433	
			M9263	83541-397-914ZA	FAIXA, TAMPA LAT. DIR. (NH-24, Y-101-BR)	1			1158434	
			M9271	83541-397-914ZB	FAIXA, TAMPA LAT. DIR. (R-33)	1			1158434	
			M9280	83541-397-914ZC	FAIXA, TAMPA LAT. DIR. (PR-31)	1			1158434	
		8	G2419	83551-300-000	BORRACHA, FIXAÇÃO TAMPA LAT.	2				
		9	K6042	83640-397-000ZB	TAMPA, LAT. ESQ. *PB-3C* S/ FAIXA	1			1025127	
			04944	83640-397-000ZC	TAMPA, LAT. ESQ. *YR-26* S/ FAIXA	1			1025127	
			99066	83640-397-910ZB	TAMPA, LAT. ESQ. *PB-3C* C/ FAIXA	1			1025128 ~ 1047565	
			99074	83640-397-910ZE	TAMPA, LAT. ESQ. *Y-31* C/ FAIXA	1			1025128 ~ 1047565	
			99082	83640-397-910ZF	TAMPA, LAT. ESQ. *R-33* C/ FAIXA	1			1025128 ~ 1047565	
			B6549	83640-397-911ZB	TAMPA, LAT. ESQ. *PB-31* C/ FAIXA	1			1047566 ~ 1085037	
			B6840	83640-397-911ZE	TAMPA, LAT. ESQ. *Y-31* C/ FAIXA	1			1047566 ~ 1085037	
			B6581	83640-397-911ZF	TAMPA, LAT. ESQ. *R-33* C/ FAIXA	1			1047566 ~ 1085037	
			J4095	83640-397-912ZB	TAMPA, LAT. ESQ., *PB-31* C/ FAIXA	1			1085038 ~ 1112544	
			J4109	83640-397-912ZF	TAMPA, LAT. ESQ. *R-33* C/ FAIXA	1			1085038 ~ 1112544	
			J4117	83640-397-912ZH	TAMPA, LAT. ESQ. *NH-24* C/ FAIXA	1			1085038 ~ 1112544	
			K5909	83600-397-911ZB	TAMPA, LAT. ESQ. *PB-31* C/ FAIXA	1			1112545 ~ 1158433	
			K5917	83600-397-911ZF	TAMPA, LAT. ESQ. *R-33* C/ FAIXA	1			1112545 ~ 1158433	
			K5925	83600-397-911ZH	TAMPA, LAT. ESQ. *NH-24* C/ FAIXA	1			1112545 ~ 1158433	
			N0326	83600-397-912ZB	TAMPA, LAT. ESQ. *PB-31* C/ FAIXA	1			1158434	
			N0334	83600-397-912ZF	TAMPA, LAT. ESQ. *R-33* C/ FAIXA	1			1158434	
			N0342	83600-397-912ZH	TAMPA, LAT. ESQ. *NH-24* C/ FAIXA	1			1158434	
			N0350	83600-397-912ZJ	TAMPA, LAT. ESQ. *Y-101-BR* C/ FAIXA	1			1158434	
		10	10294	83641-397-910	FAIXA, TAMPA LAT. ESQ. (PB-3C-Y-31, R-33)	1			1025128 ~ 1047565	
			86875	83641-397-911	FAIXA, TAMPA LAT. ESQ. (PB-31)	1			1047566 ~ 1085037	
			B7103	83641-397-912	FAIXA, TAMPA LAT. ESQ. (Y-31, R-133)	1			1047566 ~ 1085037	
			J4141	83641-397-913	FAIXA, TAMPA LAT. ESQ. (PB-31, R-331)	1			1085038 ~ 1112544	
			J4150	83641-397-914	FAIXA, TAMPA LAT. ESQ. (NH-24)	1			1085038 ~ 1112544	
			K5496	83641-397-913ZA	FAIXA, TAMPA LAT. ESQ. (NH-24, R-33)	1			1112545 ~ 1158433	

C-14

Tampa lateral

- Ferramentas

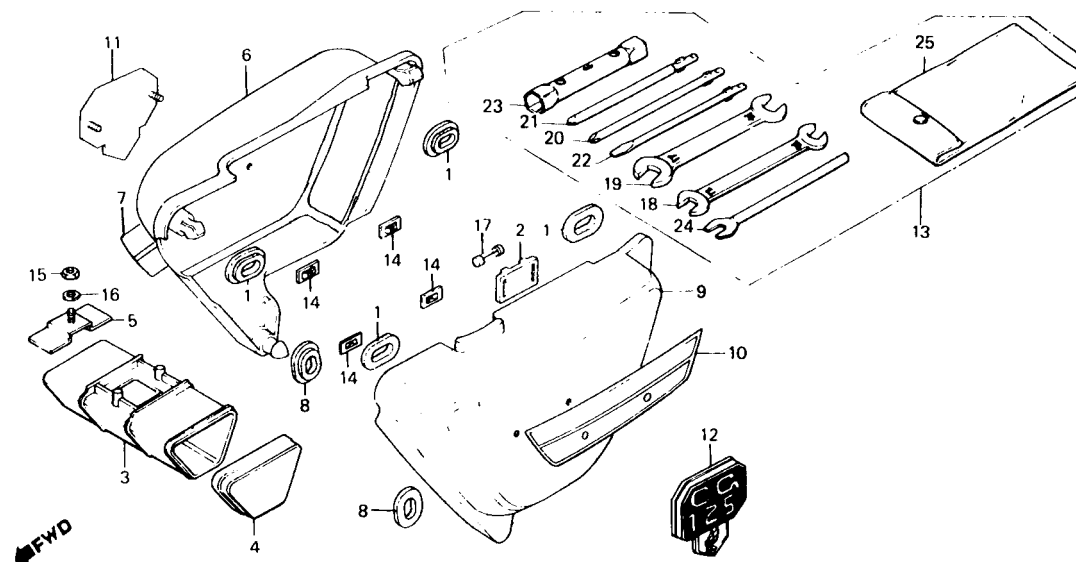


8397-61

Item de serviço	T.M.O.	Ref. N°	COD PRO	N° da peça	Descrição	Nota	QUANT. CG AL ML	ÍNDICE	N° de série	OBSERVAÇÕES
		10	K5500	83641-397-913ZB	FAIXA, TAMPA LAT. ESQ. (PB-31)		1		1112545 ~ 1158433	
		M9298	83641-397-914ZA	FAIXA, TAMPA LAT. ESQ. (NH-24, Y-101-BR)			1		1158434	
		M9301	83641-397-914ZB	FAIXA, TAMPA LAT. ESQ. (R-33)			1		1158434	
		M9310	83641-397-914ZC	FAIXA, TAMPA LAT. ESQ. (PB-31)			1		1158434	
		11	04952	87128-397-000	EMBLEMA, TAMPA LAT. DIR.		1		1112544	
		K6050	87128-397-910	EMBLEMA, TAMPA LAT. DIR.			1		1112545	
		12	04960	87129-397-000	EMBLEMA, TAMPA LAT. ESQ.		1		1112544	
		K6069	87129-397-910	EMBLEMA, TAMPA LAT. ESQ.			1		1112545	
		13	H3003	89010-107-780	JOGO FERRAMENTAS (89010-397-910)	(A)	1			
		K4929	89010-397-910	JOGO FERRAMENTAS			1			
		14	10200	90313-512-000	TRAVA, 3 mm (90315-504-000)	(A)	4			
		74390	90315-504-000	TRAVA, 3 mm			4			
		15	10227	94001-06000	PORCA, SEX., 6 mm (94001-06000-0S)	(A)	1			
		L3758	94001-06000-0S	PORCA, SEX., 6 mm			1			
		16	10235	94101-06000	ARRUELA, LISA, 6mm		1			
		17	L5394	98200-11000	FUSÍVEL, 10A		1			
		18	H0136	99001-10120	CHAVE, BOCA, 10x12		1			
		19	H0144	99001-14170	CHAVE, BOCA, 14x17		1			
		20	H0152	99003-10000	CHAVE, PHILLIPS, 2		1			
		21	H0160	99003-20000	CHAVE, PHILLIPS, 3		1			
		22	H0179	99003-30000	CHAVE, FENDA, 2		1			
		23	H0187	99004-18190	CHAVE, VELA, 18x19		1			
		24	H0195	99005-02000	CHAVE, ESPECIAL, 8		1			
		25	H0209	99008-01600	BOLSA, FERRAMENTAS, 160 mm		1			

Tampa lateral

- Ferramentas

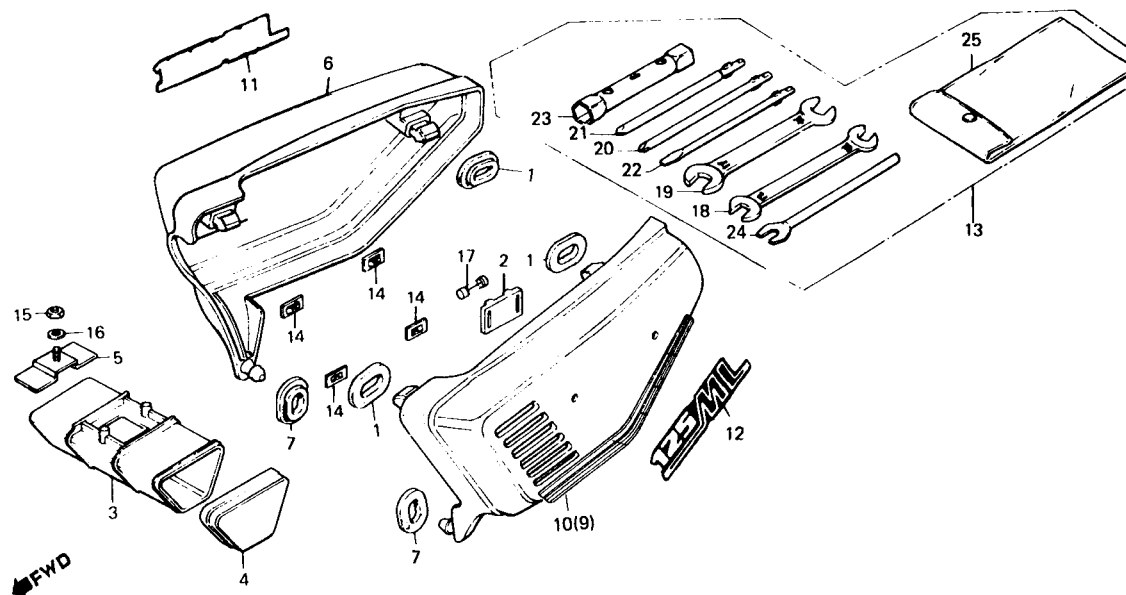


B397-61A

Item de serviço	T.M.O.	Ref. N°	COD PRO	N° da peça	Descrição	Nota	QUANT. CG AL ML	ÍNDICE	N° de série	OBSERVAÇÕES	
CAIXA COMP., FERRAMENTAS (INCLUI PEÇA RELATIVA)	0,1	1	04855	17247-303-000	BORRACHA A, FIXAÇÃO TAMPA LAT.		4				
		2	P6511	38205-115-000	SUPORTE, FUSÍVEL		1				
		3	K4864	83501-115-010	CAIXA COMP., FERRAMENTAS		1				
		4	K4872	83502-115-010	TAMPA, CAIXA FERRAMENTAS		1				
		5	G9839	83503-115-000	SUPORTE, CAIXA FERRAMENTAS		1				
		6	K6379	83500-397-770ZN	TAMPA, LAT. DIR. *NH-1°C/ FAIXA		1				
		7	K4899	83541-397-771	FAIXA, TAMPA LAT. DIR.		1				
		8	G2419	83551-300-000	BORRACHA, FIXAÇÃO TAMPA LAT.		2				
		9	K6387	83600-397-770ZN	TAMPA, LAT. ESQ. *NH 1° C/ FAIXA		1				
		10	N9234	83641-397-771	FAIXA, TAMPA LAT. ESQ.		1				
		11	k6050	87128-397-910	EMBLEMA, TAMPA LAT. DIR.		1				
		12	K6069	87129-397-910	EMBLEMA, TAMPA LAT. ESQ.		1				
		13	K4929	89010-397-910	JOGO, FERRAMENTAS		1				
		14	74390	90315-504-000	TRAVA, 3 mm		4				
		15	L3758	94001-06000-0S	PORCA, SEX., 6 mm		1				
		16	10235	94101-06000	ARRUELA, LISA, 6mm		1				
		17	L5394	98200-11000	FUSIVEL, 10A		1				
		18	H0136	99001-10120	CHAVE, BOCA, 10x12		1				
		19	H0144	99001-14170	CHAVE, BOCA, 14x17		1				
		20	H0152	99003-10000	CHAVE, PHILLIPS, 2		1				
		21	H0160	99003-20000	CHAVE, PHILLIPS, 3		1				
		22	H0179	99003-30000	CHAVE, FENDA, 2		1				
		23	H0187	99004-18190	CHAVE, VELA, 18x19		1				
		24	H0195	99005-02000	CHAVE, ESPECIAL, 8		1				
		25	H0209	99008-01600	BOLSA, FERRAMENTAS, 160 mm		1				

C-14-2

Tampa lateral • Ferramentas

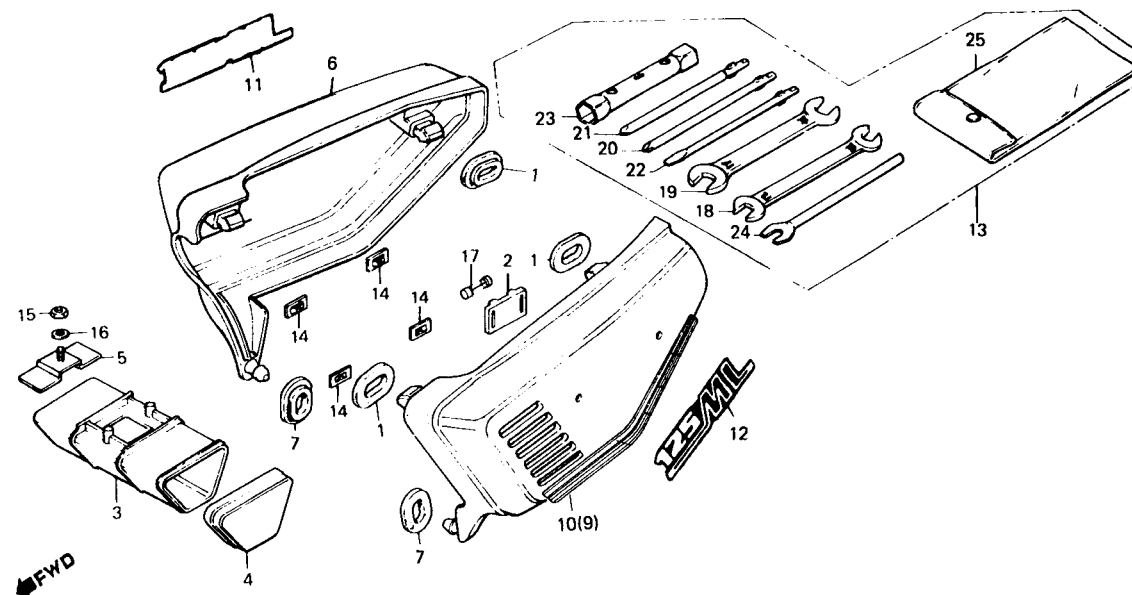


8397-81C

Item de serviço	T.M.O.	Ref. N°	COD PRO	N° da peça	Descrição	Nota	QUANT. CG AL ML	ÍNDICE	N° de série	OBSERVAÇÕES
CAIXA COMP., FERRAMENTAS (INCLUI PEÇA RELATIVA)	0,1	1	04855	17247-303-000	BORRACHA A, FIXAÇÃO TAMPA LAT.			4		
		2	P6511	38205-115-000	SUPORTE, FUSIVEL			1		
		3	04871	83501-115-000	CAIXA COMP., FERRAMENTAS			1		
			K4864	83501-115-010	CAIXA COMP., FERRAMENTAS			1		
		4	04880	83502-115-000	TAMPA, CAIXA FERRAMENTAS			1		
			K4872	83502-115-010	TAMPA, CAIXA FERRAMENTAS			1		
		5	G9839	83503-115-000	SUPORTE CAIXA FERRAMENTAS			1		
		6	08141	83540-398-000ZA	TAMPA LAT. DIR. (83540-397-960ZA)	(A)		1		
					NH-1 S/ FAIXA					
			08133	83540-398-000ZD	TAMPA LAT. DIR. (83540-397-960ZD)	(A)		1		
					R-4C S/ FAIXA					
			B9637	83540-398-000ZG	TAMPA LAT. DIR. (83540-397-960ZG)	(A)		1		
					NH-44M-S S/ FAIXA					
			K5291	83540-397-960ZA	TAMPA LAT. DIR.* NH-1* S/ FAIXA			1		2017047
			M8836	83540-397-960ZD	TAMPA LAT. DIR. *R-4C* S/ FAIXA			1		2017047
			K5305	83540-397-960ZG	TAMPA LAT. DIR. *NH-44M-S* S/ FAIXA			1		2017047
			K5933	83500-397-961ZA	TAMPA LAT. DIR. *NH-1* C/ FAIXA			1		2017048 ~ 2039067
			S3540	83500-397-961ZD	TAMPA LAT. DIR. *R-4C* C/ FAIXA			1		2017048 ~ 2029347
			K5941	83500-397-961ZG	TAMPA LAT. DIR. *NH-44M-S* C/ FAIXA			1		2017048 ~ 2039067
			K5950	83500-397-961ZI	TAMPA LAT. DIR. *R-38M* C/ FAIXA			1		2029348 ~ 2039067
			N0369	83500-397-962ZA	TAMPA LAT. DIR. *NH-1* C/ FAIXA			1		2039068
			N0377	83500-397-962ZD	TAMPA LAT. DIR. *R-4C* C/ FAIXA			1		2039068
			N0385	83500-397-962ZG	TAMPA LAT. DIR. *NH-44M-S* C/ FAIXA			1		2039068
			N0393	83500-397-962ZI	TAMPA LAT. DIR. *R-38M* C/ FAIXA			1		2039068
		7	62419	83551-300-000	BORRACHA FIXAÇÃO TAMPA LAT.			2		
		8	08168	83640-398-000ZA	TAMPA LAT. ESQ. 183640-397-9607A)	(A)		1		
					NH-1 S/ FAIXA					
			08150	83640-398-000ZD	TAMPA LAT. ESQ. (83640-397-960ZD)	(A)		1		
					R-4C S/ FAIXA					
			89645	83640-398-000ZG	TAMPA LAT. ESQ. (83640-397-960ZG)	(A)		1		
					NH-44M-S S/ FAIXA					

C-14-2

Tampa lateral • Ferramentas



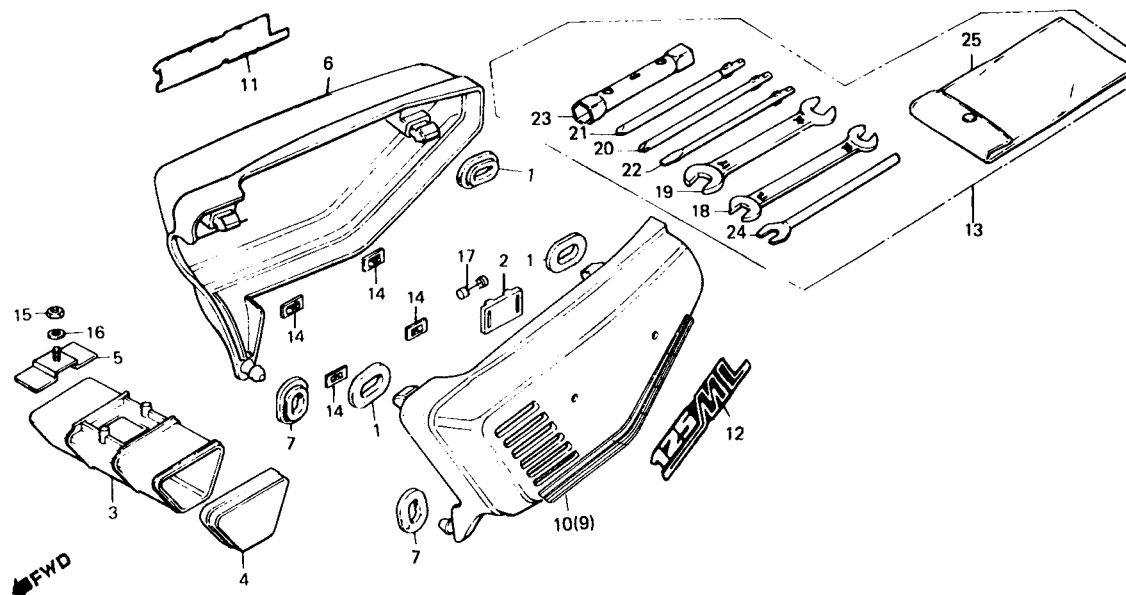
B397-81C

Item de serviço	T.M.O.	Ref. N°	COD PRO	N° da peça	Descrição	Nota	QUANT. CG AL ML	ÍNDICE	N° de série	OBSERVAÇÕES
		8	K5321	83640-397-960ZA	TAMPA LAT. ESQ. *NH-1* S/ FAIXA		1		2017047	
		M8887	83640-397-960ZD	TAMPA LAT. ESQ. *R-4C* S/ FAIXA			1		2017047	
		K5330	83640-397-960ZG	TAMPA LAT. ESQ. *NH-44M-S* S/ FAIXA			1		2017047	
		K5968	83600-397-961ZA	TAMPA LAT. ESQ. *NH-1* C/ FAIXA			1		2017048 ~ 2039067	
		S3558	83600-397-961ZD	TAMPA LAT. ESQ. *R-4C* C/ FAIXA			1		2017048 ~ 2029347	
		K5976	83600-397-961ZG	TAMPA LAT. ESQ. *NH-44M-S* C/ FAIXA			1		2017048 ~ 2039067	
		K5984	83500-397-961ZI	TAMPA LAT. ESQ. *R-38M* C/ FAIXA			1		2029348 ~ 2039067	
		N0431	83600-397-962ZA	TAMPA LAT. ESQ. *NH-1* C/ FAIXA			1		2039068	
		N0440	83600-397-962ZD	TAMPA LAT. ESQ. *R-4C* C/ FAIXA			1		2039068	
		N045B	83600-397-962ZG	TAMPA LAT. ESQ. *NH-44M-S* C/ FAIXA			1		2039068	
		N0466	83600-397-962ZI	TAMPA LAT. ESQ. *R-38M* C/ FAIXA			1		2039068	
		9	K5518	87126-397-960ZA	FAIXA, TAMPA LAT. DIR. (NH-1, R-4C, NH-44M-S)		1		2017048 ~ 2039067	
		K5526	87126-397-960ZB	FAIXA, TAMPA LAT. DIR. (R-38M)			1		2029348 ~ 2039067	
		M9352	87126-397-961ZA	FAIXA, TAMPA LAT. DIR. (NH-1, R-4C)			1		2039068	
		M9360	87126-397-961ZB	FAIXA, TAMPA LAT. DIR. (NH-44M-S)			1		2039068	
		M9379	87126-397-961ZC	FAIXA, TAMPA LAT. DIR. (R-38M)			1		2039068	
		10	K5534	87127-397-960ZA	FAIXA, TAMPA LAT. ESQ. (NH-1, R-4C, NH-44M-S)		1		2018048 ~ 2039067	
		K5542	87127-397-960ZB	FAIXA, TAMPA LAT. ESQ. (R-38M)			1		2029348 ~ 2039067	
		M9387	87127-397-961ZA	FAIXA, TAMPA LAT. ESQ. (NH-1, R-4C)			1		2039068	
		M9395	87127-397-961ZB	FAIXA, TAMPA LAT. ESQ. (NH-44M-S)			1		2039068	
		M9409	87127-397-961ZC	FAIXA, TAMPA LAT. ESQ. (R-38M)			1		2039068	
		11	08192	87128-397-960	EMBLEMA, TAMPA LAT. DIR.		1		2017047	
		J4168	87128-397-961	EMBLEMA, TAMPA LAT. DIR. (87128-397-962)	(A)		1		2017048	
		S3566	87128-397-962	EMBLEMA, TAMPA LAT. DIR.			1			
		12	08206	87129-397-960	EMBLEMA, TAMPA LAT. ESQ.		1		2017047	
		J4176	87129-397-961	EMBLEMA, TAMPA LAT. ESQ. (87129-397-962)	(A)		1		2017048	
		S3574	87129-397-962	EMBLEMA, TAMPA LAT. ESQ.			1			
		13	H3003	89010-107-780	JOGO, FERRAMENTAS (89010-397-910)	(A)	1			
		K4929	89010-397-910	JOGO, FERRAMENTAS			1			

C-14-2

Tampa lateral

- Ferramentas

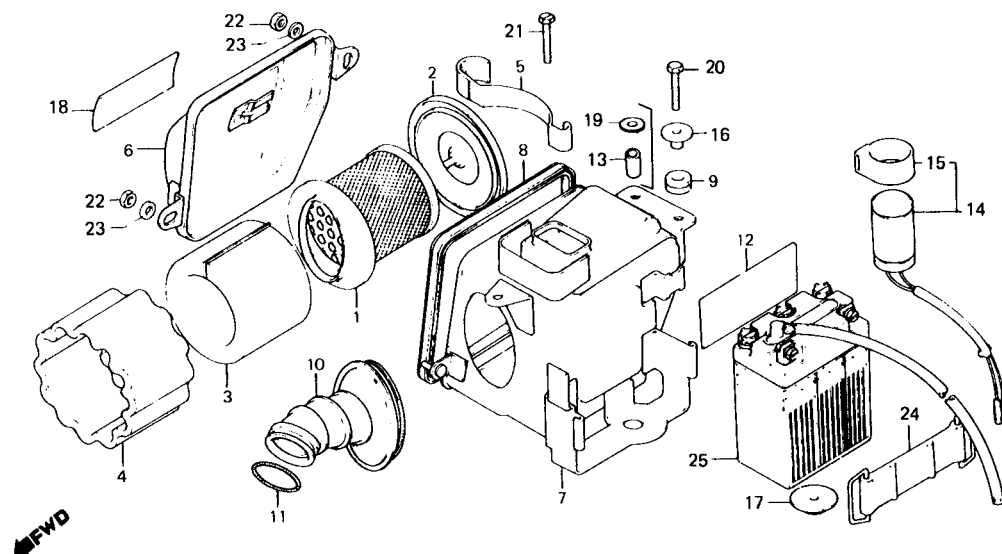


8397-81C

Item de serviço	T.M.O.	Ref. N°	COD PRO	N° da peça	Descrição	Nota	QUANT. CG AL ML	ÍNDICE	N° de série	OBSERVAÇÕES
		14	10200	90313-512-000	TRAVA, 3 mm (90315-504-000)	(A)	4			
		74390	90315-504-000	TRAVA, 3 mm			4			
		15	10227	94001-06000	PORCA, SEX., 6 mm (94001-06000-0S)	(A)	1			
		L3758	94001-06000-0S	PORCA SEX., 6 mm			1			
		16	10235	94101-06000	ARRUELA, LISA, 6 mm		1			
		17	L5394	98200-11000	FUSIVEL,10A		1			
		18	H0136	99001-10120	CHAVE, BOCA, 10x12		1			
		19	00144	99001-14170	CHAVE, BOCA, 14x17		1			
		20	H0152	99003-10000	CHAVE, PHILLIPS, 2		1			
		21	H0160	99003-20000	CHAVE, PHILLIPS, 3		1			
		22	H0179	99003-30000	CHAVE, FENDA, 2		1			
		23	H0187	99004-18190	CHAVE, VELA, 18x19		1			
		24	H0195	99005-02000	CHAVE, ESPECIAL, 8		1			
		25	H0209	99008-01600	BOLSA, FERRAMENTAS		1			

C-15

Filtro de ar • Bateria

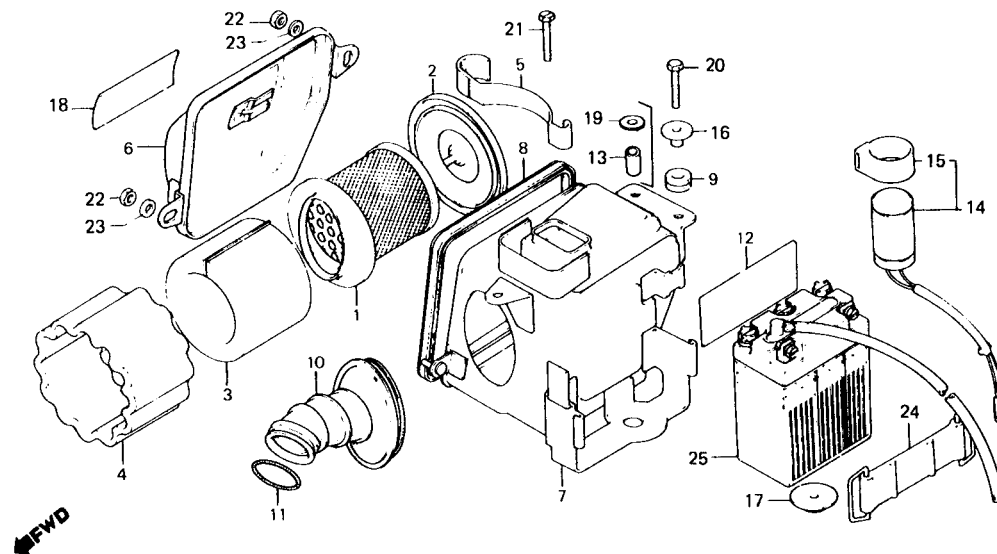


8397-21A

Item de serviço	T.M.O.	Ref. N°	COD PRO	N° da peça	Descrição	Nota	QUANT. CG AL ML	ÍNDICE	N° de série	OBSERVAÇÕES
ELEMENTO, FILTRO AR (INCLUI PEÇA RELATIVA)	0,1	1	05126	17211-383-670	TELA COMP., FILTRO AR (17211-397-000)	(A)	1	1		
• TAMPA, FILTRO AR			10162	17211-397-000	TELA COMP., FILTRO AR		1	1	1	
• CONJ. RELE, SINALEIRAS		2	A8678	17212-385-000	TAMPA, FIXAÇÃO ELEMENTOS		1	1	1	
• BATERIA, 6N6-3B		3	G3342	17213-397-003	ELEMENTO A, FILTRO AR		1	1	1	
CONDUTOR, AR	0,6	4	S3582	17214-397-000	ELEMENTO B, FILTRO AR		1	1	1	
CARCAÇA, FILTRO AR	1,0		G3350	17214-397-003	ELEMENTO B, FILTRO AR		1	1	1	
		5	G3148	17217-385-000	PRESILHA		1	1	1	
		6	G9995	17220-383-670	TAMPA, FILTRO AR		1	1	1	
		7	K4937	17221-397-770	CARCAÇA, FILTRO AR		1	1	1	
		8	G3393	17226 383-670	GUARNIÇÃO, CARCAÇA FILTRO AR		1	1	1	
		9	B7200	17245-107-010	BUCHA, BORRACHA		3	3	3	
		10	05223	17253-383-670	CONDUTOR, AR (17253-383-671)	(A)	1	1	1	
			B7260	17253-383-671	CONDUTOR, AR		1	1	1	
		11	G2249	17255-028-000	PRESILHA A, CONDUTOR AR		1	1	1	
		12	G2362	31511-107-300	BORRACHA, APOIO LAT. BATERIA		1	1	1	
		13	05266	33603-053-650	BUCHA, FIXAÇÃO		3		3	
		14	G9707	38300-107-004	CONJ. RELÊ, SINALEIRAS		1	1	1	
		15	G9901	38306-292-000	SUORTE, RELE SINALEIRAS		1	1	1	
		16	G9987	61104-357-000	BUCHA, FIXAÇÃO		3	3	3	
		17	G2435	83618-323-000	BORRACHA, APOIO BATERIA		1	1	1	
		18	05312	87506-397-910	ETIQUETA, PRECAUÇÃO FILTRO AR		1	1	1	
		19	G3113	90563-355-000	ARRUELA, LISA, 6 mm		3		3	
		20	G2079	92000-06025	PARAFUSO, SEX, 6x25 (92000-06025-0A)	(A)	2	2	2	
			K3914	92000-06025-0A	PARAFUSO, SEX., 6x25		2	2	2	
		21	L2107	92300-06025	PARAFUSO, SEX., FENDA, 6x25 (92300-06025-0A)	(A)	1	1	1	
			S3230	92300-06025-0A	PARAFUSO, SEX., FENDA, 6x25		1	1	1	

C-15

Filtro de ar • Bateria

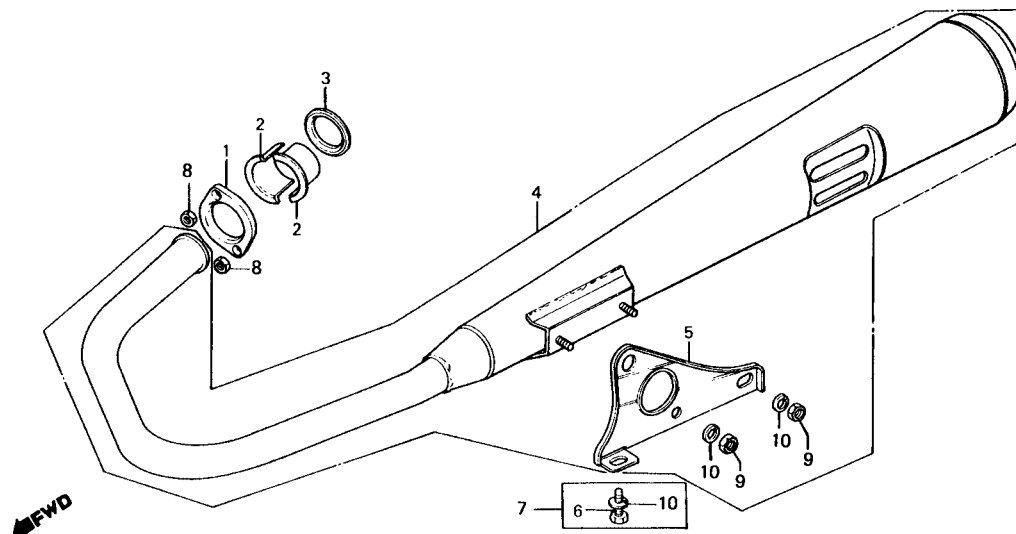


8397-21A

Item de serviço	T.M.O.	Ref. Nº	COD PRO	Nº da peça	Descrição	Nota	QUANT. CG AL ML	ÍNDICE	Nº de série	OBSERVAÇÕES
		22	10227	94001-06000	PORCA, SEX., 6 mm (94001-06000-0S)	(A)	2	2		
		L3758	94001-06000-0S		PORCA, SEX., 6 mm		2	2		
		23	10235	94101-06000	ARRUELA, LISA, 6 mm		2	2		
		24	B7308	95012-15000	PRESILHA D, BATERIA		1	1		
		25	A8791	98202-63160	BATERIA, 6N6-3B		1	1		

C-16

Escapamento

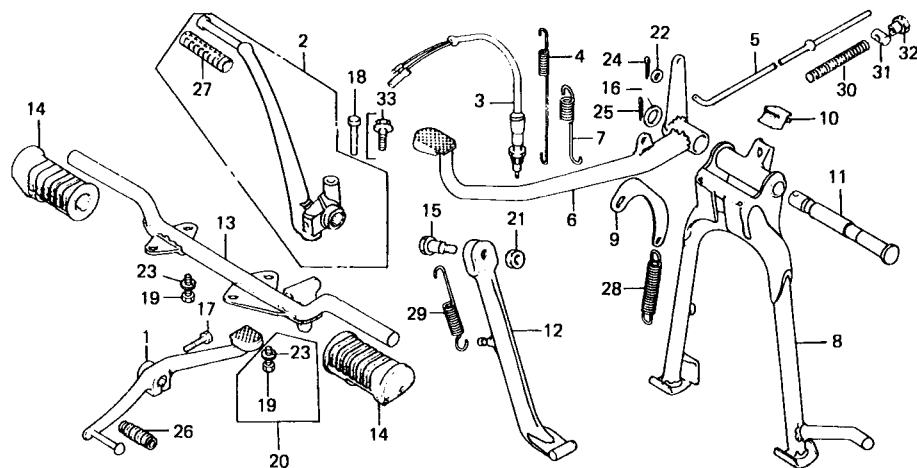


Item de serviço	T.M.O.	Ref. Nº	COD PRO	Nº da peça	Descrição	Nota	QUANT. CG AL ML	ÍNDICE	Nº de série	OBSERVAÇÕES
JUNTA, TUBO ESCAPAMENTO	0,1	1	A8635	18231-365-670	JUNTA, TUBO ESCAPAMENTO		1 1 1			
• BUCHA BIPARTIDA FIXAÇÃO	0,3	2	L1054	18233-330-000	BUCHA, BIPARTIDA FIXAÇÃO		2 2 2			
ANEL VEDAÇÃO, ESCAPAMENTO	0,4	3	B7375	18291-216-000	ANEL VEDAÇÃO, ESCAPAMENTO		1 1 1			
• SUPORTE, CANO ESCAPAMENTO *NH-1*		4	A5750	18300-397-000	CANO COMP., ESCAPAMENTO (18300-397-960)	(A)	1 1 1			
			S3590	18300-397-960	CANO COMP., ESCAPAMENTO		1 1 1			
		5	10146	18353-383-670ZA	SUPORTE, CANO ESCAPAMENTO *NH-1*		1 1 1			
		6	L0015	92000-08016-0A	PARAFUSO, SEX., 8x16		1 1 1			
		7	B8266	93482-08016-00	PARAFUSO-ARRUELA, 8x16		1 1 1			
		8	10227	94001-06000	PORCA, SEX., 6 mm (94001-06000-0S)	(A)	2 2 2			
			L3758	94001-06000-0S	PORCA, SEX., 6mm		2 2 2			
		9	G1773	94001-08000-0S	PORCA, SEX., 8 mm		2 2 2			
		10	G2214	94111-08000	ARRUELA, PRESSÃO, 8 mm		3 3 3			

C-17

**Pedal do freio • Pedal de partida
• Pedal do câmbio • Cavalete**

(CG: ~ 1047565)
(ML: ~ 2010367)



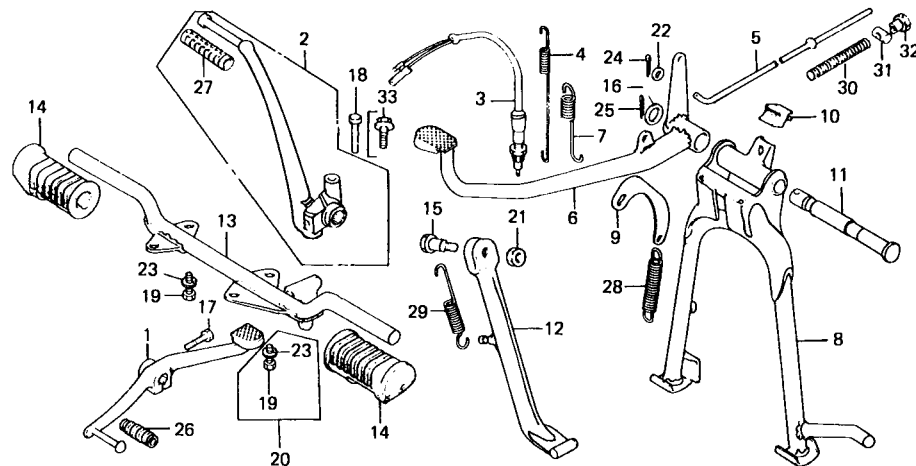
B397-230

Item de serviço	T.M.O.	Ref. N°	COD PRO	N° da peça	Descrição	Nota	QUANT. CG AL ML	ÍNDICE	N° de série	OBSERVAÇÕES
PEDAL, CÂMBIO	0,1	1	09407	24700-397-000	PEDAL, CÂMBIO		1	1		
• CONJ. PEDAL PARTIDA		2	05495	28300-398-000	CONJ. PEDAL, PARTIDA		1			
(INCLUI PEÇA RELATIVA)			H3283	28300-383-670	CONJ. PEDAL, PARTIDA			1		
• MOLA, INTERRUPTOR		3	N9137	35350-292-003	CONJ. INTERRUPTOR, LUZ FREIO TRAS.		1	1		
• SUPORTE, MOLA CAVALETE CENTRAL		4	G2281	35357-107-010	MOLA, INTERRUPTOR		1	1		
• MOLA A, CAVALETE LAT.		5	H9783	43451-397-000	VARETA, FREIO TRAS.		1	1		
CONJ. INTERRUPTOR, LUZ FREIO TRAS.	0,2	6	B3710	46500-383-670	PEDAL COMP., FREIO TRAS.		1	1		
• MOLA, PEDAL FREIO TRAS		7	G2290	46514-107-010	MOLA, PEDAL FREIO TRAS.		1	1		
CAVALETE, LAT. COMP.	0,3	8	05550	50500-397-910B	CAVALETE, CENTRAL COMP.		1	1		
• PEDAL, APOIO PRINCIPAL COMP.		9	05568	50523-107-000	SUPORTE, MOLA CAVALETE CENTRAL		1	1		
VARETA, FREIO TRAS.	0,6	10	G4179	50524-397-000	BATENTE, CAVALETE		1	1		
• PEDAL COMP, FREIO TRAS.		11	A8660	50526-383-670	EIXO, ARTICULAÇÃO CAVALETE CENTRAL		1	1		
EIXO, ARTICULAÇÃO CAVALETE		12	05592	50530-383-000	CAVALETE, LAT. COMP.		1	1		
CENTRAL		13	05606	50610-324-760B	PEDAL, APOIO PRINCIPAL COMP. *NH-1*		1	1		
CAVALETE, CENTRAL COMP.	0,7		99120	50610-383-671B	PEDAL, APOIO PRINCIPAL COMP. *NH-1*		1	1		
		14	05614	50661-383-670	BORRACHA, PEDAL APOIO PRINCIPAL		2	2		
		15	A8570	90108-223-000	PARAFUSO, ARTICULAÇÃO CAVALETE LAT.		1	1		
		16	G3083	90521-028-000	ARRUELA, 17x22		1	1		
		17	A4281	92000-06020	PARAFUSO, SEX., 6x20		1	1		
		18	G2060	92000-06022	PARAFUSO, SEX., 6x22		1			
		19	G2141	92000-08020-0A	PARAFUSO, SEX., 8x20		4	4		
		20	A9755	93482-08020-00	PARAFUSO-ARRUELA, 8x20		4	4		
		21	P6902	94002-10000-0S	PORCA, SEX., 10 mm		1	1		
		22	10235	94101-06000	ARRUELA, LISA, 6 mm		1	1		
		23	G2214	94111-08000	ARRUELA, PRESSÃO, 8 mm		4	4		
		24	G4136	94201-16150	CUPILHA, 1.6x15		1	1		

C-17

**Pedal do freio • Pedal de partida
• Pedal do câmbio • Cavalete**

(CG: ~ 1047565)
(ML: ~ 2010367)



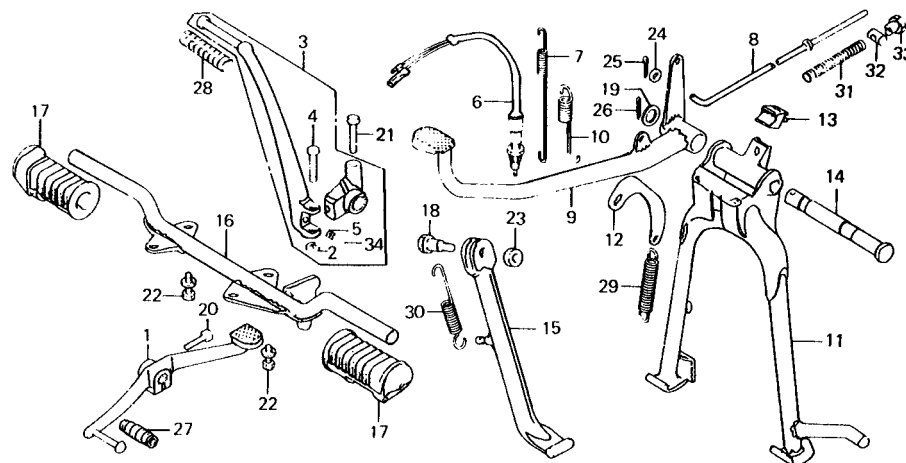
8397-23D

Item de serviço	T.M.O.	Ref. Nº	COD PRO	Nº da peça	Descrição	Nota	QUANT. CG AL ML	ÍNDICE	Nº de série	OBSERVAÇÕES
		25	G4152	94201-30250	CUPILHA, 3.0x25		1	1		
		26	G6848	95011-40000	BORRACHA, PEDAL CÂMBIO		1	1		
		27	07277	95011-51000	BORRACHA, PEDAL PARTIDA		1	1		
		28	G0289	95014-71202	MOLA B, CAVALETE CENTRAL		1	1		
		29	G4357	95014-72102	MOLA A, CAVALETE LATERAL		1	1		
		30	H0110	95014-73100	MOLA A, VARETA, FREIO TRAS.		1	1		
		31	J3935	95015-31000	ARTICULAÇÃO A, VARETA FREIO TRAS. (95015-31001)	(A)	1	1		
			L1526	95015-31001	ARTICULAÇÃO A, VARETA FREIO TRAS.		1	1		
		32	L1534	95015-41000	PORCA A, AJUSTE FREIO TRAS.		1	1		
		33	P6856	95700-06040-00	PARAFUSO, FLANGE, 6x40			1		

C-17-1

**Pedal do freio • Pedal de partida
• Pedal do câmbio • Cavalete**

(CG: 1047566 ~)
(ML: 2010368 ~)



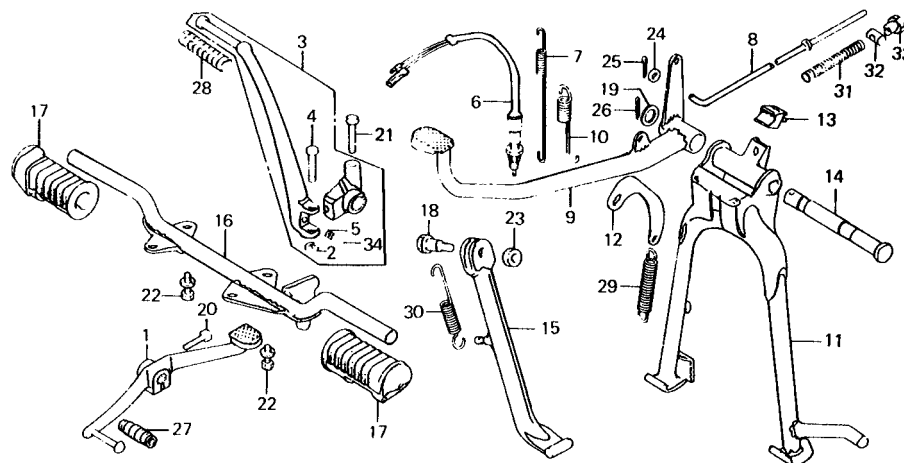
B397-23D

Item de serviço	T.M.O.	Ref. N°	COD PRO	N° da peça	Descrição	Nota	QUANT. CG AL ML	ÍNDICE	N° de série	OBSERVAÇÕES
PEDAL, CÂMBIO	0,1	1	H0039	24701-397-000	PEDAL, CÂMBIO		1	1		
CONJ PEDAL, PARTIDA			K4945	24701-397-910	PEDAL, CÂMBIO		1	1		
(INCLUI PEÇA RELATIVA)		2	B2527	28293-124-000	TRAVA, PEDAL PARTIDA		1	1	1	
MOLA, INTERRUPTOR		3	K4953	28300-397-910	CONJ. PEDAL, PARTIDA		1	1		
• SUPORTE, MOLA CAVALETE CENTRAL			B5259	28300-439-000	CONJ. PEDAL, PARTIDA				1	
• MOLA A, CAVALETE LATERAL		4	B2535	28321-355-003	PINO, PEDAL PARTIDA		1	1	1	
CONJ. INTERRUPTOR, LUZ FREIO TRAS.	0,2	5	P4543	28333-124-000	MOLA, PEDAL PARTIDA		1	1	1	
CAVALETE LAT. COMP.	0,3	6	N9137	35350-292-003	CONJ. INTERRUPTOR, LUZ FREIO TRAS.		1	1	1	
• PEDAL, APOIO PRINCIPAL COMP.		7	G2281	35357-107-010	MOLA, INTERRUPTOR		1	1	1	
VARETA, FREIO TRAS.	0,6	8	H9753	43451-397-000	VARETA, FREIO TRAS.		1	1	1	
• PEDAL COMP, FREIO TRAS.		9	K4961	46500-397-910	PEDAL COMP., FREIO TRAS.		1	1		
• EIXO, ARTICULAÇÃO CAVALETE CENTRAL			B5267	46500-439-000	PEDAL COMP., FREIO TRAS.				1	
CAVALETE, CENTRAL COMP.	0,7	10	G2290	46514-107-010	MOLA, PEDAL FREIO TRAS.		1	1	1	
		11	B2896	50500-397-911	CAVALETE, CENTRAL COMP. (50500-397-912)	(A)	1	1	1	
			K6123	50500-397-912	CAVALETE, CENTRAL COMP.		1	1	1	
		12	05568	50523-107-000	SUPORTE, MOLA CAVALETE CENTRAL		1	1	1	
		13	G4179	50524-397-000	BATENTE, CAVALETE		1	1	1	
		14	A8660	50526-383-670	EIXO, ARTICULAÇÃO CAVALETE CENTRAL		1	1	1	
		15	05592	50530-383-000	CAVALETE, LAT. COMP.		1	1	1	
		16	99120	50610-383-671B	PEDAL, APOIO PRINCIPAL COMP. *NH-1* (50610-439-000B)	(A)	1	1	1	
			B2918	50610-439-000B	PEDAL, APOIO, PRINCIPAL COMP. *NH-1*		1	1	1	

C-17-1

**Pedal do freio • Pedal de partida
• Pedal do câmbio • Cavalete**

(CG: 1047566 ~)
(ML: 2010368 ~)

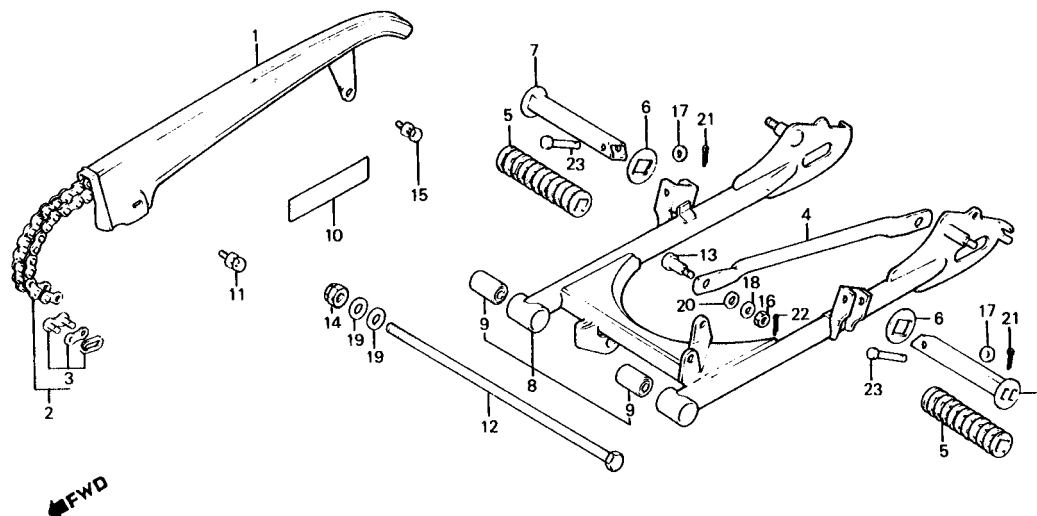


8397-23D

Item de serviço	T.M.O.	Ref. Nº	COD PRO	Nº da peça	Descrição	Nota	QUANT. CG AL ML	ÍNDICE	Nº de série	OBSERVAÇÕES
		17	05614	50661-383-670	BORRACHA, PEDAL APOIO PRINCIPAL		2 2 2			
		18	A8570	90108-223-000	PARAFUSO, ARTICULAÇÃO CAVALETE LATERAL		1 1 1			
		19	G3083	90521-028-000	ARRUELA, 17x22		1 1 1			
		20	A4281	92000-06020	PARAFUSO, SEX., 6x20 (92000-06020-0A)	(A)	1 1 1			
			S2810	92000-06020-0A	PARAFUSO, SEX., 6x20		1 1 1			
		21	G133	92000-06040	PARAFUSO, SEX., 6 x40 (92000-06040-0A)	(A)	1 1 1			
			S3183	92000-06040-0A	PARAFUSO, SEX., 6x40		1 1 1			
		22	A9755	93482-08020-00	PARAFUSO-ARRUELA 8x20		4 4 4			
		23	G1781	94002-10000-0S	PORCA,SEX., 10 mm		1 1 1			
		24	07196	94101-05000	ARRUELA, LISA, 5mm		1 1 1			
		25	G4136	94201-16150	CUPI LHA, 1,6x15		1 1 1			
		26	G4152	94201-30250	CUPILHA, 3.0x25		1 1 1			
		27	G6B48	95011-40000	BORRACHA, PEDAL CÂMBIO		1 1 1			
		28	07277	95011-51000	BORRACHA, PEDAL PARTIDA		1 1 1			
		29	G0289	95014-71202	MOLA B, CAVALETE CENTRAL		1 1 1			
		30	G4357	95014-72102	MOLA A, CAVALETE LATERAL		1 1 1			
		31	H0110	95014-73100	MOLA A, VARETA FREIO TRAS.		1 1 1			
		32	L1526	95015-31001	ARTICULAÇÃO A, VARETA, FREIO TRAS.		1 1 1			
		33	L1534	95015-41000	PORCA A, AJUSTE FREIO TRAS.		1 1 1			
		34	G2532	96211-08000	ESFERA, AÇO # 8(1/4)		1 1 1			

C-18

Garfo traseiro • Capa da corrente

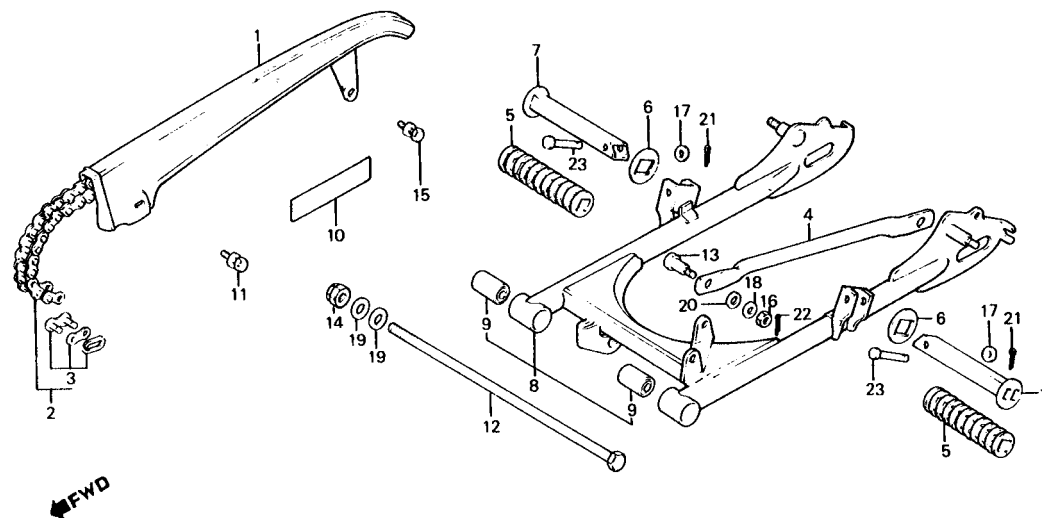


8397-81

Item de serviço	T.M.O.	Ref. N°	COD PRO	N° da peça	Descrição	Nota	QUANT. CG AL ML	ÍNDICE	N° de série	OBSERVAÇÕES
CAPA, CORRENTE TRANSMISSÃO	0,1	1	05800	40510-383-670	CAPA, CORRENTE TRANSMISSÃO	(A)	1			
• PEDAL, APOIO TRAS.			K4988	40510-397-9107A	CAPA, CORRENTE TRANSMISSÃO *NH-1*		1	1		
(INCLUI PEÇA RELATIVA)			07609	40510-383-670XW	CAPA, CORRENTE TRANSMISSÃO			1	2010367	
BRAÇO, ANCORAGEM ESPELHO FREIO	0,3		B2888	40510-397-960	CAPA, CORRENTE TRANSMISSÃO			1	2010368	
TRAS.		2	N6758	40530-397-000	CORRENTE, TRANSMISSÃO (DID428HD-100L)		1			1107023
CORRENTE, TRANSMISSÃO	0,4				CORRENTE, TRANSMISSÃO (DID428HD-100L) (40530-397-910)	(A)	1	1		2029347
GARFO, TRAS. COMP.	1,0		K4996	40530-397-003					1107023 ~ 1167203	
BUCHA, ARTICULAÇÃO GARFO TRAS.	1,5								4002655	
(UMA OU TODAS)									2029348 ~ 2042077	
			S3205	40530-397-910	CORRENTE, TRANSMISSÃO (428H-100)		1		1167204	
									4002656	
									2042078	
		3	J4206	40531-376-000	EMENDA, CORRENTE TRANSMISSÃO (40531-376-003)	(A)	1	1		
			08419	40531-376-003	EMENDA, CORRENTE TRANSMISSÃO (40531-397-910)	(A)	1	1	1	
			S3213	40531-397-910	EMENDA, CORRENTE TRANSMISSÃO		1	1	1	
		4	H0055	43431-397-000	BRAÇO, ANCORAGEM ESPELHO FREIO TRAS.		1	1	1	
		5	05843	50710-377-000	BORRACHA, PEDAL APOIO TRAS.		2	2	2	
		6	G3130	50712-377-000	ARRUELA, PEDAL APOIO TRAS.		2	2	2	
		7	05860	50715-377-000	PEDAL, APOIO TRAS. (ZINCADO)		2		2	
			N7460	50715-413-000	PEDAL, APOIO TRAS. *NH-1* (PRETO)		2	2	2	
		8	05878	52100-383-671B	GARFO, TRAS. COM P. *NH-1* (52100-383-671ZA)	(A)	1	1	1	
			B8630	52100-383-671ZA	GARFO, TRAS. COMP. *NH-1*		1	1	1	
		9	G0769	52147-028-300	BUCHA, ARTICULAÇÃO GARFO TRAS.		2	2	2	
		10	05894	87505-397-911	ETIQUETA, PRECAUÇÃO PNEUS		1	1	1	

C-18

Garfo traseiro • Capa da corrente



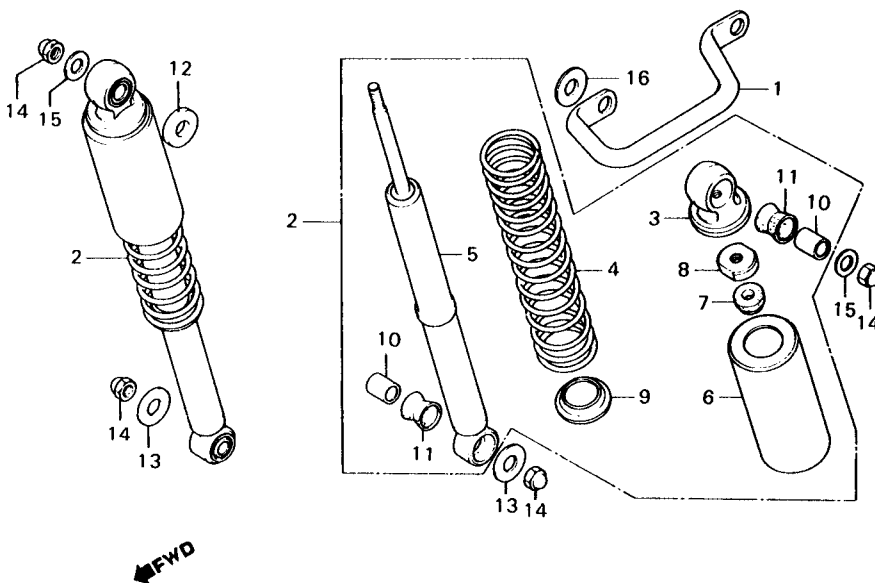
8397-81

Item de serviço	T.M.O.	Ref. Nº	COD PRO	Nº da peça	Descrição	Nota	QUANT.			ÍNDICE	Nº de série	OBSERVAÇÕES
							CG	AL	ML			
		11	L5556	90118-383-000	PARAFUSO-ARRUELA, 6x6		2	2	2			
		12	A8562	90121-107-780	PARAFUSO, ARTICULAÇÃO GARFO TRAS		1	1	1			
		13	G2540	90133-331-770	PARAFUSO, BRAÇO ANCORAGEM		1	1	1			
		14	L1283	90353-045-000	PORCA, AUTO-TRAVANTE, 12 mm		1	1	1			
		15	F9515	93481-06012-00	PARAFUSO-ARRUELA, 6x12		1	1	1			
		16	G1773	94001-08000-0S	PORCA, SEX., 3 mm		1	1	1			
		17	10235	94101-06000	ARRUELA, LISA, 6mm		2	2	2			
		18	G2184	94101-08000	ARRUELA, LISA, 8mm		1	1	1			
		19	G2206	94101-12000	ARRUELA, LISA, 12 mm		2	2	2			
		20	G2222	94111-10000	ARRUELA, PRESSÃO, 10mm		1	1	1			
		21	G4136	94201-16150	CUPILHA, 1.6x15		2	2	2			
		22	G4144	94201-20150	CUPILHA, 2.0x15		1	1	1			
		23	A8740	95015-81000	PINO A, PEDAL APOIO TRAS.		2	2	2			

C-19

Amortecedor traseiro

(CG: ~1047565)
(ML: ~2010367)



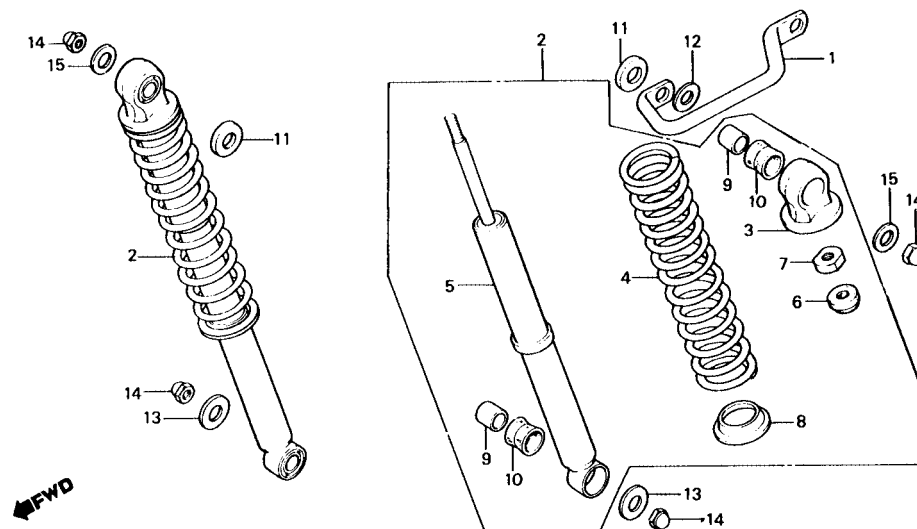
8397-25

Item de serviço	T.M.O.	Ref. N°	COD PRO	N° da peça	Descrição	Nota	QUANT. CG AL ML	ÍNDICE	N° de série	OBSERVAÇÕES
ALÇA LAT.	0,1	1	B2640	50316-383-000	ALÇA LAT.		1			
• CONJ. AMORTECEDOR TRAS.		2	B3442	52400-397-013XW	CONJ. AMORTECEDOR TRAS.		2	2		
AMORTECEDOR COMP. TRAS.	0,4	3	L1720	52401-028-000	SUPORTE, SUPERIOR AMORTECEDOR TRAS.		2	2		
(INCLUI PEÇA RELATIVA)		4	B3469	52407-107-820	MOLA, AMORTECEDOR TRAS.		2	2		
		5	B3493	52430-324-761	AMORTECEDOR COMP. TRAS.		2	2		
		6	06084	52460-397-003XW	CAPA, AMORTECEDOR TRAS.		2	2		
		7	B3485	52475-230-010	BATENTE, BORRACHA		2	2		
		8	B3450	52482-056-670	PORCA, ESPECIAL AMORTECEDOR TRAS.		2	2		
		9	B3477	52485-131-003	ASSENTO, MOLA AMORTECEDOR TRAS.		2	2		
		10	G8280	52486-056-000	BUCHA, SUPORTE AMORTECEDOR TRAS.		4	4		
		it	G9650	52489-056-000	BUCHA, BORRACHA AMORTECEDOR		4	4		
		12	B6379	90401-383-670	ARRUELA, LISA, 12 mm		2	2		
		13	G3105	90527-230-000	ARRUELA, LISA, 10.3 mm		2	2		
		14	06165	94021-10020-0S	PORCA, CEGA, 10 mm		4	4		
		15	G2192	94101-10000	ARRUELA, LISA, 10 mm		2	2		
		16	G2206	94101-12000	ARRUELA, LISA, 12 mm		1	1		

C-19-1

Amortecedor traseiro

(CG: 1047566)
(ML: 2010368)

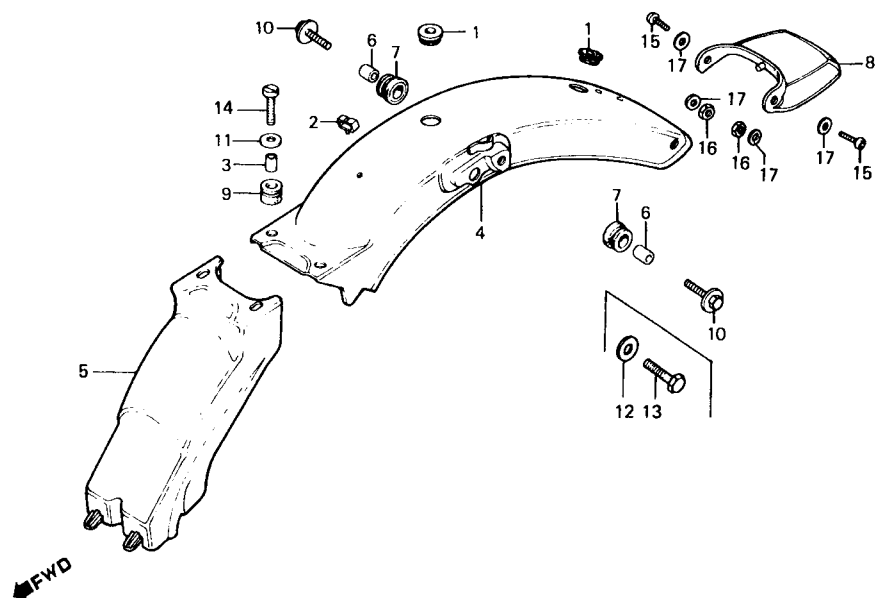


6397-40B

Item de serviço	T.M.O.	Ref. Nº	COD PRO	Nº da peça	Descrição	Nota	QUANT. CG AL ML	ÍNDICE	Nº de série	OBSERVAÇÕES
ALÇA LAT.	0,1	1	S3604	50316-397-910	ALÇA LAT.	1				
• CONJ. AMORTECEDOR TRAS.	0,4	2	B8231	52400-397-910	CONJ. AMORTECEDOR TRAS.	2	2	2		
AMORTECEDOR COMP. TRAS.		3	L1720	52401-028-000	SUPORTE, SUPERIOR AMORTECEDOR TRAS.	2	2	2		
(INCLUI PEÇA RELATIVA)		4	B3469	52407-107-820	MOLA, AMORTECEDOR TRAS.	2	2	2		
		5	B3493	52430-324-761	AMORTECEDOR COMP TRAS.(52430-324-762) (A)	2	2	2		
		6	S3221	52430-324-762	AMORTECEDOR COMP TRAS.	2	2	2		
		7	B3485	52475-230-010	BATENTE, BORRACHA	2	2	2		
		8	B3450	52482-056-670	PORÇA, ESPECIAL AMORTECEDOR	2	2	2		
		9	B3477	52485-131-003	ASSENTO, MOLA AMORTECEDOR TRAS.	2	2	2		
		10	G8280	52486-056-000	BUCHA, SUPORTE, AMORTECEDOR TRAS	4	4	4		
		11	G9650	52489-056-000	BUCHA, BORRACHA AMORTECEDOR TRAS.	4	4	4		
		12	B6379	90401-383-670	ARRUELA, LISA, 12 mm	2				
		13	G2206	94101-12000	ARRUELA, LISA, 12 mm	1	1			
		14	S3612	90526-035-000	ARRUELA, 12.2x26	1	1	1		
		15	K5020	90527-397-910	ARRUELA, LISA, 10.3 mm	2	2	2		
			06165	94021-10020-0S	PORCA, CEGA,10 mm	4	4	4		
			G2192	94101-10000	ARRUELA, LISA, 10 mm	2	2	2		

C-20

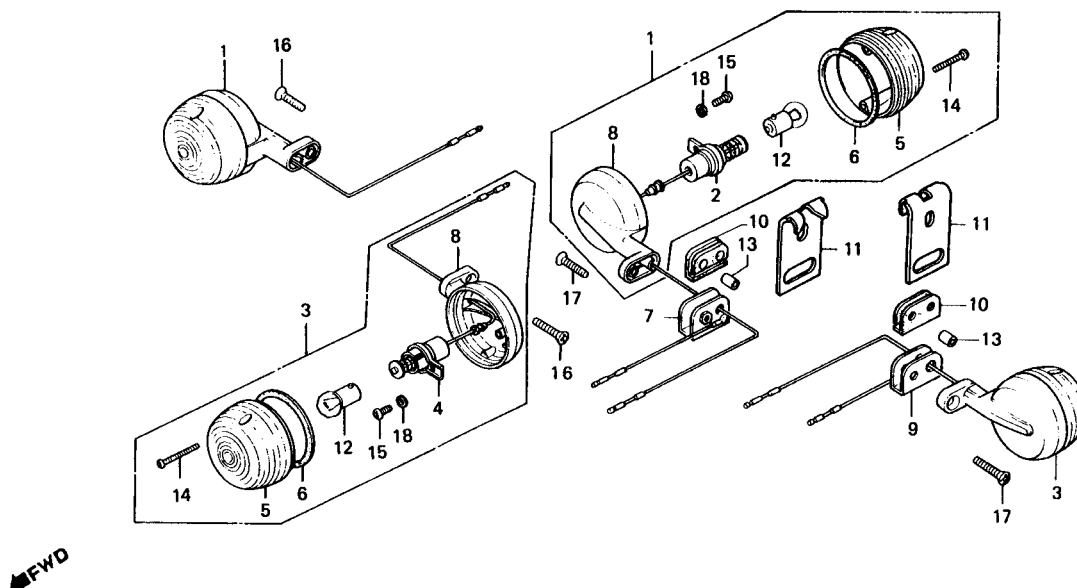
Paralama traseiro



Item de serviço	T.M.O.	Ref. Nº	COD PRO	Nº da peça	Descrição	Nota	QUANT.			ÍNDICE	Nº de série	OBSERVAÇÕES
							CG	AL	ML			
PARABARRO	0,1	1	G2400	32983-028-000	BUCHA, BORRACHA		2	2	2			
PARALAMA B	0,4	2	G2486	32985-107-780	PRESILHA, FIAÇÃO		1		1			
PARALAMA TRAS. COMP.	0,7	3	G9936	50324-300-000	BUCHA, FIXAÇÃO		2	2	2			
		4	A8899	80100-397-000XW	PARALAMA TRAS. COMP.		1	1	1			
		5	06238	80101-383-670	PARALAMA B (80101-383-770)	(A)	1		1			
			B2870	80101-383-770	PARALAMA B		1	1	1			
		6	G8255	80108-028-000	BUCHA A, FIXAÇÃO		2	2	2			
		7	B7219	80110-107-780	BUCHA A, BORRACHA		2	2	2			
		8	06262	80121-397-000	PARABARRO		1	1	1			
		9	B7227	84905-118-000	BUCHA, BORRACHA		2	2	2			
		10	A8643	90122-369-000	PARAFUSO, FLANGE, 6x25		2	2	2			
		11	G3016	90453-292-010	ARRUELA, LISA		2	2	2			
		12	06297	90545-323-700	ARRUELA, LISA, 6,5x18		2		2			
		13	G2079	92000-06025	PARAFUSO, SEX., 6x25		2		2			
		14	L2107	92300-06025	PARAFUSO, FENDA, 6x25 (92300-06025-0A)	(A)	2	2	2			
			S3230	92300-06025-0A	PARAFUSO, FENDA, 6x25		2	2	2			
		15	G1803	93500-05012-0A	PARAFUSO, PHILLIPS, 5x12		2	2	2			
		16	G1765	94001-05000-0S	PORCA, SEX., 5 mm		2	2	2			
		17	07196	94101-05000	ARRUELA, LISA, 5mm		4	4	4			

C-21

Sinalizador

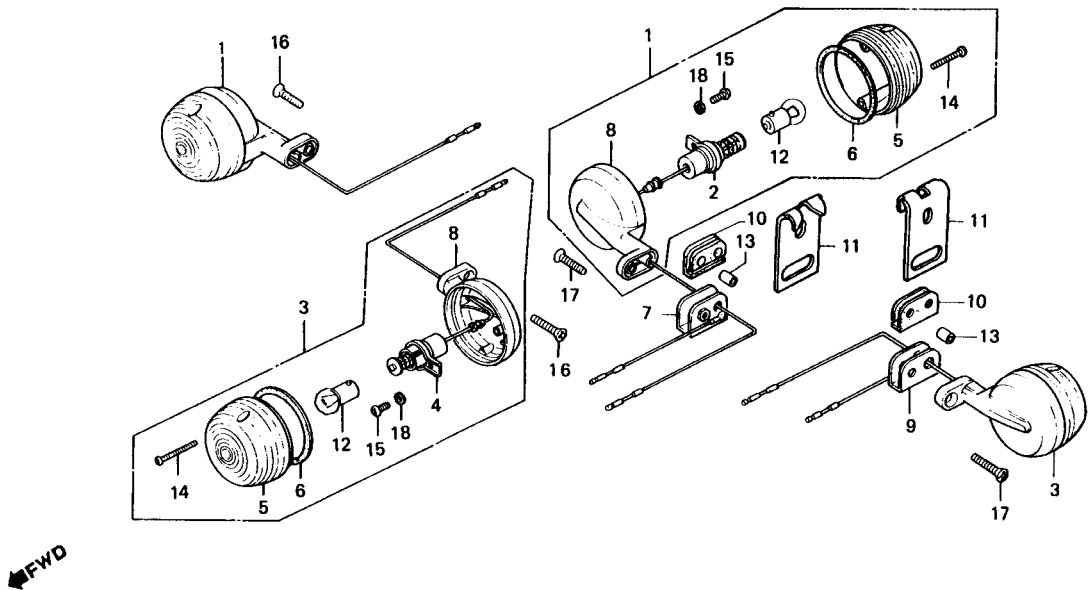


B440-33

Item de serviço	T.M.O.	Ref. Nº	COD PRO	Nº da peça	Descrição	Nota	QUANT. CG AL ML	ÍNDICE	Nº de série	OBSERVAÇÕES
CONJ. SINALIZADOR (ADICIONAR 0,1 POR UNIDADE) (INCLUI PEÇA RELATIVA) (EXCLUI PEÇAS ABAIXO RELACIONADAS) LÂMPADA, SINALIZADOR (QDO.FOR FEITA A MANUTENÇÃO DA UNIDADE COMP. O T.M.O SERA 0,2)	0,2	1	J4222	33400-397-000	CONJ. SINALIZADOR, DIANT. DIR. (33400-028-721)	(A)	1 1			
			B2462	33400-028-721	CONJ. SINALIZADOR, DIANT. DIR		2 2 2			
		2	06360	33410-028-010	SOQUETE COMP., SINALIZADOR DIR. (33410-028-013)	(A)	1 1			
	0,1		B2470	33410-028-013	SOQUETE COMP., SINALIZADOR DIR.		2 2 2			
		3	J4230	33450-397-000	CONJ. SINALIZADOR, DIANT ESQ. (33450-028-721)	(A)	1 1			
			B2489	33450-028-721	CONJ. SINALIZADOR, DIANT ESQ.		2 2 2			
		4	06378	33453-028-010	SOQUETE COMP., SINALIZADOR ESQ. (33460-028-013)	(A)	1 1			
			B2497	33460-028-013	SOQUETE COMP., SINALIZADOR ESQ.		2 2 2			
		5	06386	33602-046-751	LENTE, SINALIZADOR		4 4 4			
		6	06394	33604-041-013	GUARNIÇÃO, SINALIZADOR		4 4 4			
		7	06408	33604-324-670	APOIO SINALIZADOR, TRAS DIR. (33604-439-000)	(A)	1 1			
			H9761	33604-439-000	APOIO SINALIZADOR TRAS. DIR.		1 1 1			
		8	06416	33605-028-712XW	CARCAÇA, SINALIZADOR		4 4 4			
		9	B3698	33605-324-670	CARCAÇA, SINALIZADOR (33605-439-000) (33605-439-000)	(A)	1 1			
			H9770	33605-439-000	CARCAÇA, SINALIZADOR		1 1 1			
		10	B3620	33606-074-010	BORRACHA, APOIO SINALIZADOR TRAS.		2 2 2			
		11	A8651	33610-383-670	SUPORTE, SINALIZADOR TRAS.		2 2			
		12	G2338	34905-035-000	LÂMPADA, SINALIZADOR (6V 8W)		4 4 4			
		13	G9669	80108-061-010	BUCHA, FIXAÇÃO		2 2 2			
		14	06475	93500-03025-0A	PARAFUSO, PHILLIPS, 3x25		8 8 8			
		15	06483	93500-04006-0A	PARAFUSO, PHILLIPS, 4x6		4 4 4			
			S2616	93500-04008-0H	PARAFUSO, PHILLIPS, 4x8		4 4 4			

C-21

Sinalizador

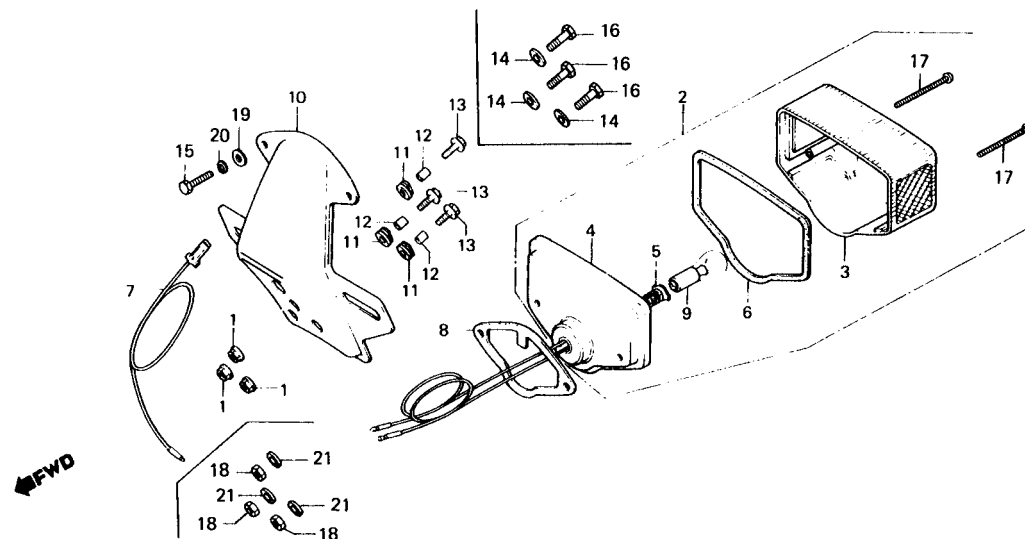


B440-33

Item de serviço	T.M.O.	Ref. N°	COD PRO	N° da peça	Descrição	Nota	QUANT.			ÍNDICE	N° de série	OBSERVAÇÕES
							CG	AL	ML			
		16	G2575	93700-06020-1A	PARAFUSO, CABEÇA CHATA, 6x20		2	2	2			
		17	J4249	93700-06025-1A	PARAFUSO, CABEÇA CHATA, 6x25		2	2	2			
		18	06513	94111-04000	ARRUELA, PRESSÃO, 4mm		4	4	4			
			A1215	94111-04800	ARRUELA, PRESSÃO, 4mm		4	4	4			

C-22

Lanterna traseira



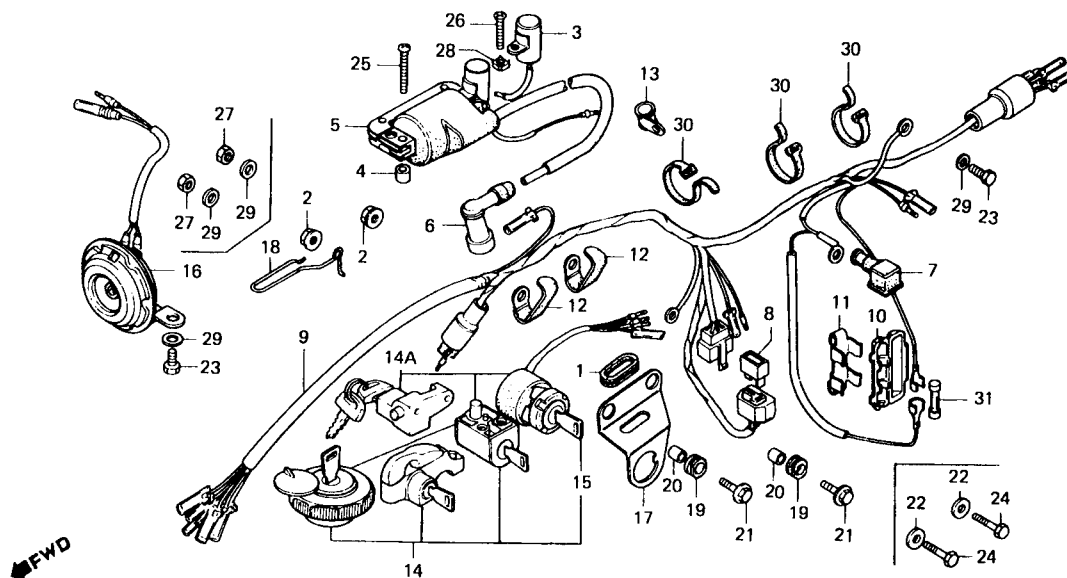
8397-278

Item de serviço	T.M.O.	Ref. Nº	COD PRO	Nº da peça	Descrição	Nota	QUANT. CG AL ML	ÍNDICE	Nº de série	OBSERVAÇÕES
LÂMPADA LANT. TRAS.	0,1	1	06696	18362-720-000	PORCA, FLANGE, 6mm		3 3 3			
CONJ. LANT. TRAS.	0,3	2	06734	33700-397-000	CONJ. LAT. TRAS. (33700-397-910)	(A)	1 1 1			
• SOQUETE, LANTERNA TRAS.			B6891	33700-397-910	CONJ. LANT. TRAS.		1 1 1			
• FIAÇÃO COMP., LANTERNA TRAS.		3	06548	33702-397-910	LENTE, LANTERNA TRAS.		1 1 1			
• SUB-FIAÇÃO, LANTERNA TRAS.		4	06556	33703-089-003	SOQUETE, LANTERNA TRAS.		1 1 1			
SUPORTE, PLACA	0,4	5	K5089	33707-107-000	FIAÇÃO COMP. LANT. TRAS. (33707-330-000)	(A)	1			
			06564	33707-330-000	FIAÇÃO COMP., LANT. TRAS.		1 1 1			
		6	06572	33709-077-671	GUARNIÇÃO, LENTE LANT. TRAS.		1 1 1			
		7	K5097	33712-118-770	SUB-FIAÇÃO, LANT. TRAS. (33712-128-670)	(A)	1			
			06580	33712-128-670	SUB-FIAÇÃO, LANTERNA TRAS.		1 1 1			
		8	L6579	33719-089-003	GUARNIÇÃO, BASE LANTERNA TRAS.		1 1 1			
		9	G2320	34906-030-013	LÂMPADA, LANTERNA TRAS. (6V 10/3W)		1 1 1			
		10	S3248	84701-397-910ZA	SUPORTE, PLACA *NH-1*		1 1 1			
		11	G1757	84705-292-000	BUCHA, BORRACHA		3 3 3			
		12	G2613	84706-286-000	BUCHA, FIXAÇÃO		3 3 3			
		13	A8643	90122-369-000	PARAFUSO, FLANGE, 6x25		3 3 3			
		14	B6352	90525-030-000	ARRUELA, LISA, 6 mm		3 3			
		15	10219	92000-05012-0A	PARAFUSO, SEX., 5x12		2 2 2			
		16	A4281	92000-06020	PARAFUSO, SEX., 6x20		3 3			
		17	G1790	93500-04050-0B	PARAFUSO, PHILLIPS, 4x60		2 2 2			
		18	10227	94001-06000	PORCA, SEX., 6mm		3 3			
		19	07196	94101-05000	ARRUELA, LISA, 5 mm		2 2 2			
		20	10243	94111-05000	ARRUELA, PRESSÃO, 5mm		2 2 2			
		21	10251	94111-06000	ARRUELA, PRESSÃO, 6 mm		3 3			

C-23

Fiação • Buzina de ignição • Buzina

(CG: ~ 1112544)
(ML: ~ 2029347)



8397-29A

Item de serviço	T.M.O.	Ref. Nº	COD PRO	Nº da peça	Descrição	Nota	QUANT. CG AL ML	ÍNDICE	Nº de série	OBSERVAÇÕES
RETIFICADOR, SILÍCIO	0,1	1	06742	17247-240-000	BORRACHA, PROTEÇÃO		1	1		
CONJ. INTERRUPTOR, IGNIÇÃO	0,2	2	06696	18362-720-000	PORCA, FLANGE, 6mm		2	2		
• BUZINA COMP.		3	06750	30250-397-300	CONDENSADOR COMP.		1	1		
CONDENSADOR COMP.	0,3	4	G9693	30507-107-000	BUCHA, FIXAÇÃO		2	2		
• BOBINA IGNIÇÃO COMP.		5	06777	30530-397-003	BOBINA IGNIÇÃO COMP.		1	1		
SUORTE, INTERRUPTOR	0,4	6	09423	30700-259-810	SUPRESSOR RUÍDOS (30700-098-153)	(A)	1	1		
JOGO TRAVAS	0,6		G3580	30700-098-153	SUPRESSOR RUÍDOS		1	1		
FIAÇÃO PRINCIPAL	1,2	7	06807	31468-107-000	CAPA, TERMINAL BATERIA		1	1		
		8	06815	31700-124-003	RETIFICADOR, SILÍCIO		1	1		1047565
			J4257	31700-124-008	RETIFICADOR, SILÍCIO		1	1		2010367
			G8182	31710-371-008	RETIFICADOR, SILÍCIO		1	1		1047565
										2010367
		9	H0519	32100-397-000	FIAÇÃO PRINCIPAL		1	1		1047566
		10	06840	32111-230-000	CAIXA, FUSÍVEL		1	1		2010368
		11	L1755	32113-107-000	SUORTE, CAIXA FUSÍVEL		1	1		
		12	G3121	32173-369-000	PRESILHA C, FIAÇÃO PRINCIPAL		2	2		
		13	N6880	32906-107-000	PRESILHA, CABO VELA		1	1		
		14	06882	35010-397-000	JOGO TRAVAS (35010-397-030)	(A)	1	1		
							1	1		1047565
		14A	L1585	35010-397-030	JOGO TRAVAS			1		2010367
			N6715	35010-397-910	JOGO TRAVAS		1	1		1047566
								1		2010368
		15	06904	35100-397-007	CONJ. INTERRUPTOR, IGNIÇÃO		1	1		1047565
			F9027	35100-441-000	CONJ. INTERRUPTOR IGNIÇÃO		1	1		2010367
								1		1047566
										2010368

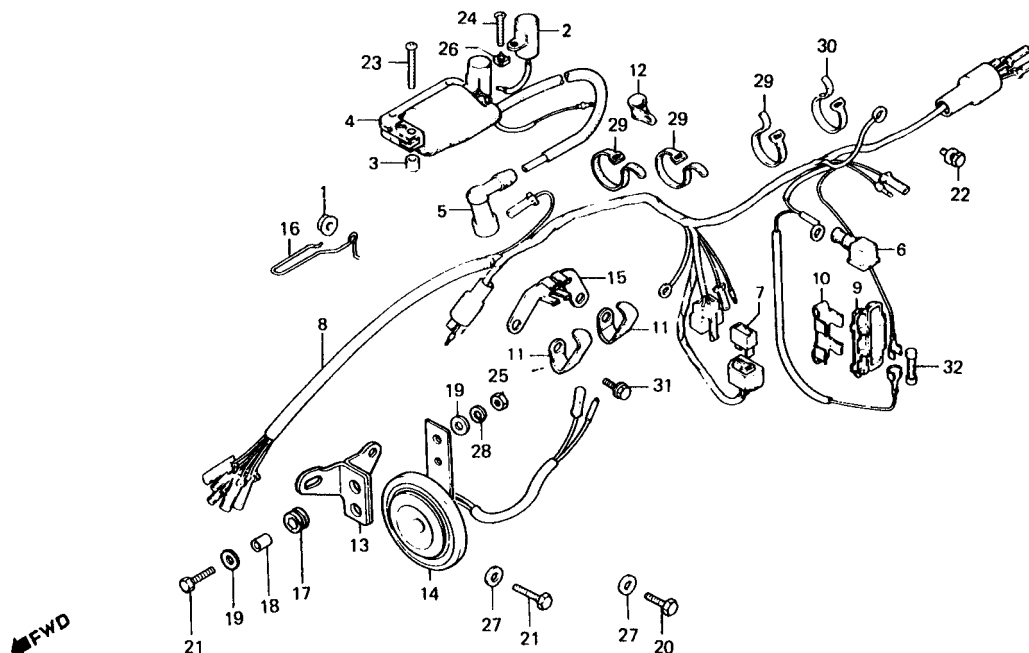
**Fiação • Buzina de ignição
• Buzina**

Item de serviço	T.M.O.	Ref. N°	COD PRO	N° da peça	Descrição	Nota	QUANT.			ÍNDICE	N° de série	OBSERVAÇÕES
							CG	AL	ML			
		16	06912	38100-051-691	BUZINA COMP.	1			1			
		17	06929	50375-331-000	SUPORTE, INTERRUPTOR	1			1			
		18	L1860	50721-382-670	GUIA,CABO EMBREAGEM	1			1			
		19	G1757	84705-292-000	BUCHA, BORRACHA	2			2			
		20	G2613	84706-286-000	BUCHA, FIXAÇÃO	2			2			
		21	A8643	90122-369-000	PARAFUSO, FLANGE, 6x25	2			2			
		22	B6352	90525-030-000	ARRUELA B, LISA	2			2			
		23	G2052	92000-06012	PARAFUSO, SEX., 6x12	3			3			
		24	G2079	92000-06025	PARAFUSO, SEX., 6x25	2			2			
		25	G1811	93500-05028-4J	PARAFUSO, PHILLIPS, 5x28	2			2			
		26	07005	93600-04020-0A	PARAFUSO, CABEÇA CHATA, 4x20	2			2			
		27	10227	94001-06000	PORCA, SEX., 6 mm	2			2			
		28	07048	94061-04001	PORCA, ESPECIAL, 4 mm	2			2			
		29	10235	94101-06000	ARRUELA, LISA, 6mm	5			5			
		30	G3180	95014-61100	PRESILHA A1, FIAÇÃO	3			3			
		31	L5394	98200-11000	FUSÍVEL A (10 A)	1			1			

C-23-1

Fiação • Buzina de ignição • Buzina

(CG: 1112545 ~)
(ML: 2029348 ~)



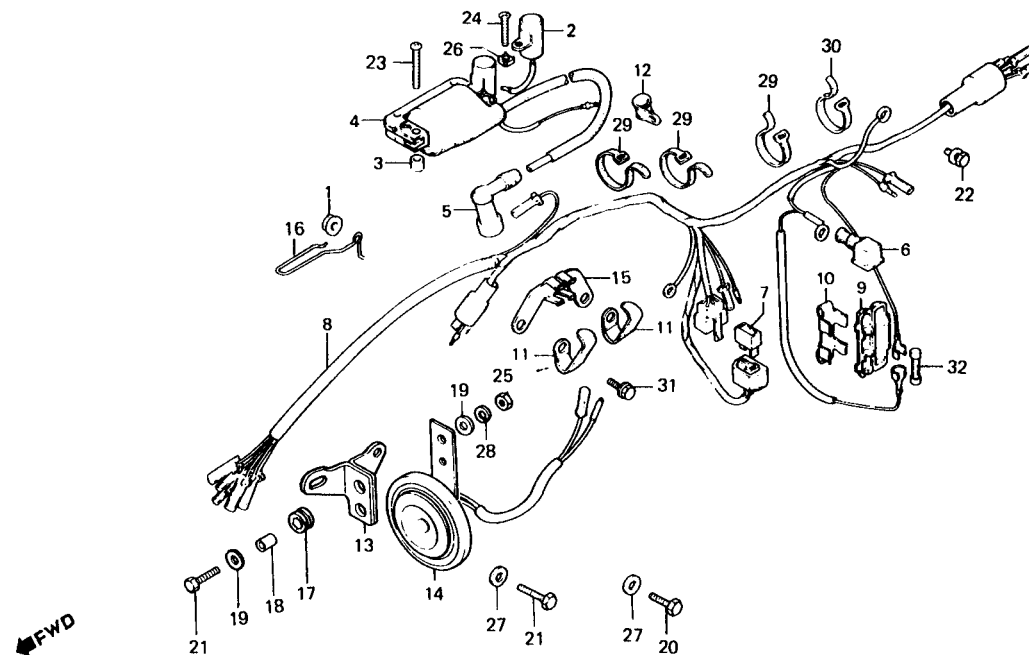
B397-29H

Item de serviço	T.M.O.	Ref. Nº	COD PRO	Nº da peça	Descrição	Nota	QUANT. CG AL ML			ÍNDICE	Nº de série	OBSERVAÇÕES
RETIFICADOR, SILÍCIO	0,1	1	06696	18362-720-000	PORCA, FLANGE, 6 mm		1	1	1			
BUZINA COMP.	0,2	2	06750	30250-397-300	CONDENSADOR COMP.		1	1	1			
CONDENSADOR COMP.	0,3	3	K5100	30507-441-000	BUCHA, FIXAÇÃO		2	2	2			
• BOBINA IGNIÇÃO COMP.		4	K5119	30530-397-770	BOBINA IGNIÇÃO COMP				1		4002655	
FIAÇÃO, PRINCIPAL	1,2		06777	30530-397-003	BOBINA IGNIÇÃO COMP.		1				1167203	
								1			4002656	
			M9166	30530-397-910	BOBINA IGNIÇÃO COMP.		1				2042077	
									1		1167204	
									1		2042078	
		5	G3580	30700-098-153	SUPRESSOR, RUÍDOS		1	1	1			
		6	06807	31468-107-000	CAPA, TERMINAL BATERIA		1	1	1			
		7	G8182	31710-371-008	RETIFICADOR, SILÍCIO		1	1	1			
		8	H0519	32100-397-000	FIAÇÃO PRINCIPAL		1				1136576	
									1			
			K5127	32100-397-770	FIAÇÃO PRINCIPAL				1		1136577	
				32100-397-910	FIAÇÃO PRINCIPAL		1					
									1			
		9	06840	32111-230-000	CAIXA, FUSÍVEL		1	1	1			
		10	L1755	32113-107-000	SUPORTE, CAIXA FUSÍVEL		1	1	1			
		11	G3121	32173-369-000	PRESILHA C, FIAÇÃO PRINCIPAL		2	2	2			
		12	N6880	32906-107-000	PRESILHA, CABO VELA		1				1158433	
									1		2039067	
			N9064	32906-397-770	PRESILHA, CABO VELA		1				1158434	
								1				
									1		2039068	
		13	F8912	38103-439-000	SUPORTE, BUZINA		1	1	1			
		14	K5135	38110-397-770	BUZINA COMP.		1	1	1			
		15	K5143	50355-397-770	SUPORTE CABO ACELERADOR				1			
			M9255	50355-397-910	SUPORTE CABO ACELERADOR		1				1158434	
									1		2039068	

C-23-1

Fiação • Buzina de ignição
• Buzina

(CG: 1112545 ~)
(ML: 2029348 ~)

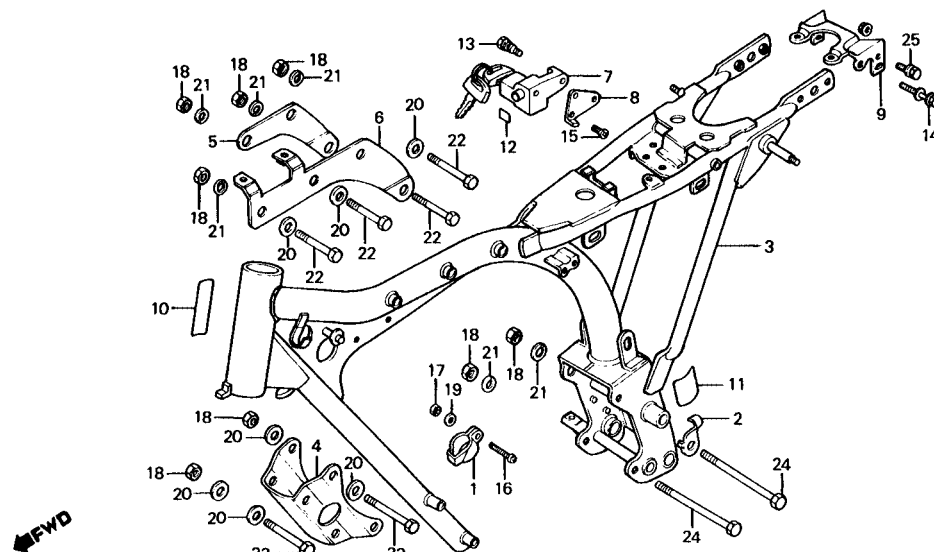


B397-29H

Item de serviço	T.M.O.	Ref. Nº	COD PRO	Nº da peça	Descrição	Nota	QUANT. CG AL ML	ÍNDICE	Nº de série	OBSERVAÇÕES
		16	LI860	50721-382-670	GUIA, CABO EMBREAGEM		1 1 1			
		17	B7251	80101-310-000	BUCHA, BORRACHA		2 2 2			
		18	G2613	84706-286-000	BUCHA, FIXAÇÃO		2 2 2			
		19	B6352	90525-030-000	ARRUELA, LISA		4 4 4			
		20	K4830	92000-06016-0A	PARAFUSO, SEX., 6x16		1 1 1			
		21	S2810	92000-06020-0A	PARAFUSO, SEX., 6x20		3 3 3			
		22	F9515	93481-06012-00	PARAFUSO-ARRUELA, 6x12		2 2 2			
		23	77747	93500-05028-0A	PARAFUSO, PHILLIPS, 5x28		2 2 2			
		24	07005	93600-04020-0A	PARAFUSO CABEÇA CHATA, 4x20		1 1 1			
		25	10227	94001-06000	PORCA, SEX., 6 mm (94001-06000-0S)	(A)	2 2 2			
			L3758	94001-06000-0S	PORCA, SEX., 6 mm		2 2 2			
		26	07048	94061-04001	ARRUELA, ESPECIAL, 4mm		2 2 2			
		27	10235	94101-06000	ARRUELA, LISA, 6mm		2 2 2			
		28	10251	94111-06000	ARRUELA, PRESSÃO, 6 mm		2 2 2			
		29	G3180	95014-61100	PRESILHA A1, FIAÇÃO		3 3 3			
		30	N9331	95014-61200	PRESILHA A2, FIAÇÃO		1			
		31	N8394	95700-06016-08	PARAFUSO, FLANGE 6x16 (95700-06016-07)	(A)	1 1 1			
			N7754	95700-06016-07	PARAFUSO, FLANGE, 6x16		1 1 1			
		32	L5394	98200-11000	FUSIVEL A (10 A)		1 1 1			

C-24

Chassi

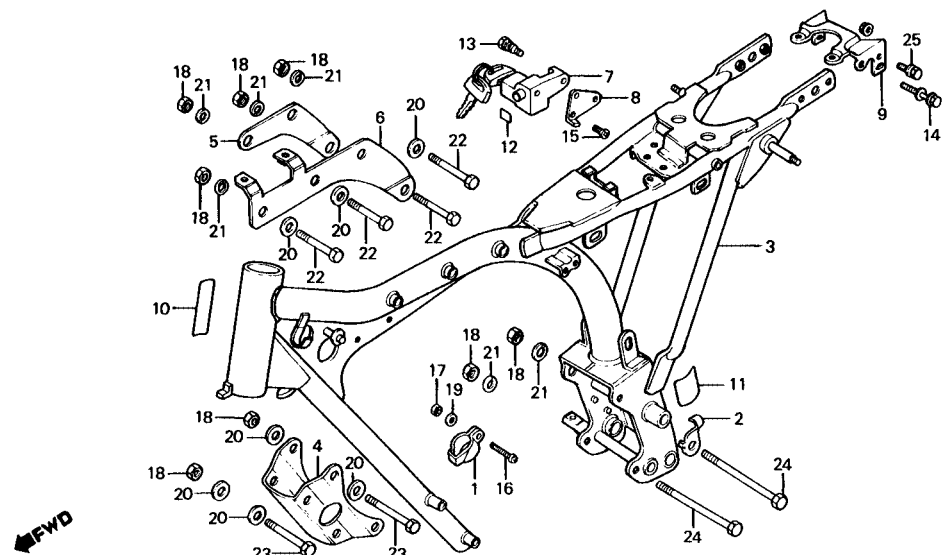


8397-83

Item de serviço	T.M.O.	Ref. Nº	COD PRO	Nº da peça	Descrição	Nota	QUANT. CG AL ML	ÍNDICE	Nº de série	OBSERVAÇÕES
PRESILHA, CABO EMBREAGEM	0,1	1	H9613	22878-365-670	PRESILHA, CABO EMBREAGEM		1 1 1			
SUPORTE, FRONTAL MOTOR	0,2	2	L1836	32907-331-000	PRESILHA, FIAÇÃO ALTERNADOR		1 1 1			
• TRAVA, CAPACETE		3	K5151	50100-397-770ZA	CHASSI COMP. *NH-1*		1			
SUPORTE, SUPERIOR MOTOR (UMA OU TODAS)	0,3	07102	50100-397-910B	CHASSI COMP. *NH-1*		1			1047565 2010367	
CHASSI COMP.	*7,5	B6913	50100-397-960B	CHASSI COMP. *NH-1*		1		1	1047566 2010368	
		4	L1828	50351-330-010B	SUPORTE, FRONTAL MOTOR *NH-1*		1 1 1			
		5	L1992	50353-397-000ZA	SUPORTE, SUPERIOR DIR. MOTOR *NH-1*		1 1 1			
		6	07137	50354-397-900B	SUPORTE, SUPERIOR ESQ. MOTOR *NH-1*		1			1047565 2010367
		B6921	50354-441-020B	SUPORTE, SUPERIOR ESQ. MOTOR *NH-1*		1		1	1047566	
		7	B6980	50710-086-007	TRAVA, CAPACETE (50710-371-007)	(A)	1	1	2010368	
		M5632	50710-371-007	TRAVA, CAPACETE		1	1			
		8	N6782	50720-107-701	SUPORTE, TRAVA CAPACETE		1		1047566	
		9	K5178	77205-397-770	SUPORTE, ASSENTO		1			
		10	07145	87125-087-910	ETIQUETA IDENTIFICAÇÃO		1 1 1			
		11	07153	87507-397-910	ETIQUETA, PRECAUÇÃO BATERIA		1 1 1			
		12	03484	87511-087-910	ETIQUETA, TRAVA CAPACETE		1		1047566	
		13	K5186	90107-428-000	PARAFUSO B, ESPECIAL, 6 mm		1		1047566	

C-24

Chassi



8397--83

Item de serviço	T.M.O.	Ref. Nº	COD PRO	Nº da peça	Descrição	Nota	QUANT. CG AL ML	ÍNDICE	Nº de série	OBSERVAÇÕES
		14	K5194	90135-397-770	PARAFUSO, TRAVA ASSENTO		2			
		15	08354	90164-028-000	PARAFUSO, CABEÇA CHATA, 6x12	2			1047566	
							2			
		16	A4290	93500-05020 0A	PARAFUSO, PHILLIPS, 5x20	1	1 1	1		
		17	G1765	94001-05000-OS	PORCA, SEX., 5mm	1	1 1	1		
		18	A4303	94030-08000	PORCA, SEX., 8 mm	10	10 10	10		
		19	07196	94101-05000	ARRUELA, LISA, 5mm	1	1 1	1		
		20	G2184	94101-08000	ARRUELA, LISA, 8 mm	11	11 11	11		
		21	G2214	94111-08000	ARRUELA, PRESSÃO, 8 mm	6	6 6	6		
		22	09520	95300-08070	PARAFUSO, SEX., 8x70 (95300-08070-00)	(A)	4	4		
			L1542	95300-08070-00	PARAFUSO, SEX., 8x70		4	4	4	
		23	A4320	95300-08090	PARAFUSO, SEX., 8x90 (95300-08090-00)	(A)	2	2		
			A6462	95300-08090-00	PARAFUSO, SE., 8x90		2	2	2	
		24	L0023	95300-08111-00	PARAFUSO, SEX., 8x111		2	2	2	
		25	K2942	95700-08020-08	PARAFUSO, FLANGE, 8x20		2			

CODPRO	Nº DA PEÇA	BLOCO Nº	CODPRO	Nº DA PEÇA	BLOCO Nº	CODPRO	Nº DA PEÇA	BLOCO Nº	CODPRO	Nº DA PEÇA	BLOCO Nº	CODPRO	Nº DA PEÇA	BLOCO Nº
	11000		L1887	13102-383-010	M-8	B7359	15459-107-000	M-4	K4074	16168-397-971	M-12-2	B7260	17253-383-671	C-15
01333	11100-383-000	M-7	L1895	13103-383-010	M-8	H9729	15650-383-000	M-3	K4082	16199-397-971	M-12-2	G2249	17255-028-000	C-15
B5410	11100-383-020	M-7	L1909	13104-383-010	M-8	G6759	15761-382-010	M-7	M8585	16199-402-004	M-12-1	O4626	17500-397-901ZB	C-11
01341	11191-383-000	M-7	L1917	13105-383-010	M-8	H9672	15772-292-010	M-7	M8909	16210-397-690	M-1-1	O4634	17500-397-901ZC	C-11
B7391	11191-383-010	M-7	L1780	13111-286-000	M-8	K4538	15772-551-000	C-12	L1984	16212-397-010	M-1	98973	17500-397-902ZB	C-11
01368	11200-397-000	M-7	N6111	13111-440-000	M-8				K3540	16212-397-970	M-1-2	98981	17500-397-902ZE	C-11
B6590	11200-397-010	M-7	J3838	13201-383-300	M-8		16000		H9745	16213-397-010	M-1	98990	17500-397-902ZF	C-11
G3520	11330-383-000	M-3	O1740	13201-383-310	M-8				K3558	16213-397-970	M-1-2	B6514	17500-397-903ZB	C-11
G3512	11341-397-000	M-6	S2900	13201-437-300	M-8	02488	16010-324-680	M-12	B7383	16229-365-000	M-1	B6786	17500-397-903ZE	C-11
B6646	11341-397-960	M-6	O9474	13310-383-300	M-8	K3922	16010-397-971	M-12-2	K3566	16229-397-970	M-1-2	B6794	17500-397-903ZF	C-11
B7340	11393-107-000	M-3	L2972	13311-383-300	M-8	M8364	16010-439-921	M-12-1	M8917	16300-397-911	M-12-1	J3978	17500-397-904ZB	C-11
	12000		L2980	13321-383-300	M-8	B0664	16010-382-004	M-12	K4090	16305-397-770	M-12-2	J3986	17500-397-904ZF	C-11
			O8508	13381-383-300	M-8	O2496	16011-393-004	M-12	M8950	16309-397-910	M-12-1	J3994	17500-397-904ZH	C-11
			F9485	13381-440-300	M-8	K5658	16011-397-961	M-12	K4546	16700-443-851	C-12	O8125	17500-398-000ZA	C-11-2
				14000		O2500	16012-324-680	M-12	S3507	16700-443-852	C-12	O8117	17500-398-000ZD	C-11-2
00019	12021-107-310	M-1				H9850	16012-397-004	M-12	K4554	16701-443-851	C-12	B9629	17500-398-000ZG	C-11-2
		M-1-1				M8380	16012-397-691	M-12-1	K4562	16702-443-851	C-12	J5091	17500-398-900ZD	C-11-2
		M-1-2				K3930	16012-397-971	M-12-2	S3515	16702-443-852	C-11	O4774	17511-397-300	C-11
00027	12023-365-300	M-1	J3811	14100-397-010	M-2	O2518	16013-324-680	M-12	K4570	16703-443-851	C-12	N9005	17511-397-770	C-11-1
K3493	12023-437-300	M-1	00299	14100-397-020	M-2	K3949	16013-397-971	M-12-2	K4589	16704-443-851	C-12	99007	17511-397-910	C-11
		M-1-1	N6120	14100-397-030	M-2	M8402	16013-439-921	M-12-1	K4597	16705-443-851	C-12	B6557	17511-397-911	C-11
		M-1-2	O1791	14311-397-300	M-8	O2526	16014-324-680	M-12	K4600	16706-443-851	C-12	B7073	17511-397-912	C-11
00035	12100-397-000	M-1	L0805	14400-397-020	M-2	K3957	16014-397-971	M-12-2	S3523	16706-443-852	C-12	J4001	17511-397-913	C-11
H9028	12100-397-010	M-1	L1453	14421-397-000	M-2	M8410	16014-439-921	M-12-1	K4619	16707-443-851	C-12	K5356	17511-397-913ZA	C-11
		M-1-1	L1445	14422-397-000	M-2	M8437	16015-397-691	M-12-1	O4596	16950-150-005	C-11	K5364	17511-397-913ZB	C-11
K3507	12100-397-970	M-1-2	L1160	14423-397-000	M-2	K3965	16015-397-971	M-12-2	L4762	16950-164-025	C-11-2	J4010	17511-397-914	C-11
B7448	12191-397-000	M-1	N6138	14423-397-010	M-2	O2534	16016-324-680	M-12			C-11	M8968	17511-397-914ZA	C-11
		M-1-1	G7950	14425-397-000	M-2	K3973	16016-397-971	M-12-2	K4414	16950-397-771	C-11-2	M8976	17511-397-914ZB	C-11
		M-1-2	L1461	14440-397-000	M-2	M8445	16016-402-004	M-12-1	O4600	16951-150-005	C-11-1	M8984	17511-397-914ZC	C-11
N4950	12200-397-000	M-1	L1151	14511-397-000	M-7	M8453	16018-397-691	M-12-1	L4851	16951-164-025	C-11	O8230	17511-397-960ZA	C-11-2
		M-1-1	L1470	14521-397-000	M-7	K3981	16018-397-971	M-12-2			C-11-2	O8222	17511-397-960ZD	C-11-2
K3515	12200-397-970	M-1-2	G8190	14531-397-000	M-7	M8461	16021-397-691	M-12-1	K4422	16951-397-771	C-11	K5399	17511-397-962ZA	C-11-2
J7221	12208-413-003	M-2	L1682	14711-383-000	M-2	K3990	16021-397-971	M-12-2	J3960	16952-377-700	C-11-2	K5402	17511-397-962ZB	C-11-2
O0272	12209-107-760	M-2	L1690	14721-383-000	M-2	O2542	16022-324-680	M-12			C-11-1	M8992	17511-397-963ZA	C-11-2
O8400	12209-333-005	M-2	N8963	14751-324-000	M-2	M8470	16022-364-770	M-12-1	O4618	16952-377-701	C-11	M9000	17511-397-963ZB	C-11-2
H0012	12215-397-010	M-2	N6502	14761-324-000	M-2	K4007	16022-397-971	M-12-2			C-11-2	M9018	17511-397-963ZC	C-11-2
J3803	12251-397-010	M-1	O0400	14771-107-020	M-2	F9256	16025-440-004	M-12-1			C-11	O4782	17512-397-300	C-11
B6603	12251-397-020	M-1	N8998	14775-107-000	M-2	F9507	16028-402-004	M-12-1	K4430	16952-397-771	C-11-2	N9013	17512-397-770	C-11-1
K3523	12251-397-030	M-1	O0426	14776-107-010	M-2	K4015	16028-402-701	M-12-2	B3779	16953-155-015	C-11-1	99015	17512-397-910	C-11
		M-1-1	G0580	14781-107-003	M-2	K4023	16029-397-971	M-12-2			C-11	B6565	17512-397-911	C-11
		M-1-2	O0434	14781-107-020	M-2	M8488	16031-397-691	M-12-1			C-11-2	B7081	17512-397-912	C-11
L1968	12311-397-000	M-1		15000		N8351	16031-397-692	M-12-1	K3370	16954-443-901	C-11-1	J4028	17512-397-913	C-11
		M-1-1				O2550	16045-393-004	M-12	K4449	16958-397-771	C-11-1	K5372	17512-397-913ZA	C-11
L1976	12311-397-710	M-1	00701	15100-365-000	M-4	M8496	16045-393-004	M-12-1	K4457	16963-443-901	C-11-1	K5380	17512-397-913ZB	C-11
K3531	12311-397-930	M-1	F9302	15100-440-000	M-4	O2569	16047-397-691	M-12	K4465	16965-443-851	C-11-1	M9034	17512-397-914ZA	C-11
		M-1-1	N6529	15106-324-020	M-4	B0443	16100-397-024	M-12	K4473	16967-443-902	C-11-1	M9042	17512-397-914ZB	C-11
		M-1-2	O0728	15111-365-000	M-4	K7057	16100-397-034	M-12				M9050	17512-397-914ZC	C-11
G2559	12361-383-000	M-7	K3671	15111-437-000	M-4	M8500	16100-397-054	M-12-1		17000		O8257	17512-397-960ZA	C-11-2
K3736	12361-441-900	M-7	N6537	15111-440-000	M-4	N8360	16100-397-691	M-12-1	O5126	17211-383-670	C-15	O8249	17512-397-960ZD	C-11-2
O0086	12391-397-000	M-1	N6545	15116-107-020	M-4	K5631	16100-397-692	M-12	10162	17211-397-000	C-15	K5410	17512-397-962ZA	C-11-2
H9737	12391-397-010	M-1	O0744	15126-107-020	M-4	N7924	16100-397-961	M-12	A8678	17212-385-000	C-15	K5429	17512-397-962ZB	C-11-2
		M-1-1	O0752	15131-324-010	M-4	S3434	16100-397-963	M-12-2	G3342	17213-397-003	C-15	M9069	17512-397-963ZA	C-11-2
		M-1-2	F9329	15331-399-000	M-4	K4031	16100-397-972	M-12-2	G3350	17214-397-003	C-15	M9077	17512-397-963ZB	C-11-2
00698	12421-365-000	M-4	O0760	15331-921-003	M-4	O2577	16118-086-004	M-12	S3582	17214-397-000	C-15	M9085	17512-397-963ZC	C-11-2
O0540	12431-324-020	M-3	F9310	15332-399-000	M-4			M-12-2	G3148	17217-385-000	C-15	K4481	17520-397-770ZA	C-11-1
N6472	12431-324-030	M-3	O0779	15332-921-003	M-4	S3639	16118-166-004	M-12-2	G9995	17220-383-670	C-15	M3087	17520-397-771ZA	C-11-1
	13000		H9664	15421-107-000	M-7	M8526	16118-439-921	M-12-1	K4937	17221-397-770	C-15	K5038	17520-397-913ZB	C-11
			G2265	15426-107-000	M-7	M8534	16119-397-691	M-12-1	G3393	17226-383-670	C-15	K3833	17520-397-913ZF	C-11
L2964	13000-397-000	M-8	L1933	15430-383-000	M-4	K4040	16119-397-971	M-12-2	B7200	17245-107-010	C-4-1	K3841	17520-397-913ZH	C-11
S3418	13000-397-930	M-8	L2921	15430-440-000	M-4	F9264	16119-440-004	M-12-1			C-12	M3052	17520-397-914ZB	C-11
O1627	13011-383-621	M-8	L2948	15430-440-010	M-4	K4058	16155-397-971	M-12-1			C-15	M3060	17520-397-914ZF	C-11
O1635	13021-383-621	M-8	S2853	15430-440-020	M-4			M-12-2	O6742	17247-240-000	C-23	M3079	17520-397-914ZH	C-11
O1643	13031-383-621	M-8	L1739	15436-107-000	M-4	S3426	16165-324-680	M-12	O4855	17247-303-000	C-14	M8682	17520-397-915ZB	C-11
O1651	13041-383-621	M-8	G9685	15441-107-000	M-4	K4066	16165-397-971	M-12-2			C-14-1	M8690	17520-397-915ZF	C-11
O1660	13051-383-621	M-8	G7941	15446-107-000	M-4	O2585	16165-398-004	M-12			C-14-2	M8704	17520-397-915ZH	C-11
L1879	13101-383-010	M-8	H3011	15451-107-000	M-4	M8569	16165-439-921	M-12-1	O5223	17253-383-670	C-15	M8712	17520-397-915ZJ	C-11

CODPRO	Nº DA PEÇA	BLOCO Nº	CODPRO	Nº DA PEÇA	BLOCO Nº	CODPRO	Nº DA PEÇA	BLOCO Nº	CODPRO	Nº DA PEÇA	BLOCO Nº	CODPRO	Nº DA PEÇA	BLOCO Nº
K5208	17520-397-962ZA	C-11-2	B7421	22311-107-000	M-5	07366	23501-383-000	M-9-1	01090	30202-397-005	M-6	G0327	33108-229-003	C-2
K5216	17520-397-962ZG	C-11-2	G3504	22350-107-000	M-5	M9140	23501-439-000	M-9-2	01104	30205-041-004	M-6			C-2-1
K5224	17520-397-962ZI	C-11-2	00981	22361-107-000	M-5				01112	30205-041-005	M-6	G0343	33109-567-003	C-2
M3095	17520-397-963ZA	C-11-2	L1941	22366-383-000	M-5	07374	23511-383-000	M-9-1	06750	30250-397-300	C-23			C-2-1
M3109	17520-397-963ZG	C-11-2	H9699	22810-365-000	M-3			M-9-2			C-23-1	G2397	33130-229-000	C-2
M3117	17520-397-963ZI	C-11-2	H0306	22816-355-000	M-3	M9158	23511-439-010	M-9-1	G9693	30507-107-000	C-23			C-2-1
M8720	17520-397-964ZA	C-11-2	00582	22821-355-000	M-3			M-9-2	K5100	30507-441-000	C-23-1	B2462	33400-028-721	C-21
M8739	17520-397-964ZD	C-11-2	L1844	22838-355-000	M-7	01945	23520-383-000	M-9	06777	30530-397-003	C-23	J4222	33400-397-000	C-21
M8747	17520-397-964ZG	C-11-2	L1364	22850-355-000	M-5			M-9-1			C-23-1	06360	33410-028-010	C-21
M8755	17520-397-964ZI	C-11-2	10170	22870-397-000	C-1			M-9-2	K5119	30530-397-770	C-23-1	B2470	33410-028-013	C-21
K4627	17550-397-770	C-12			C-1-1	01953	23530-383-000	M-9	M9166	30530-397-910	C-23-1	B2489	33450-028-721	C-21
K4635	17551-397-770	C-12	H9613	22878-365-670	C-24			M-9-2	G3580	30700-098-153	C-23	J4230	33450-397-000	C-21
K4643	17560-443-850	C-12				K3850	23531-439-000	M-9			C-23-1	06378	33453-028-010	C-21
K4651	17561-443-850	C-12						M-9-1	09423	30700-259-810	C-23	B2497	33460-028-013	C-21
K4660	17562-397-770	C-12		23000				M-9-2		31000		06386	33602-046-751	C-21
K4678	17564-397-770	C-12				G0297	23801-324-000	M-9				05266	33603-053-650	C-15
K4686	17565-397-770	C-12						M-9-1				06394	33604-041-013	C-21
K4759	17567-397-770	C-12	00841	23121-383-000	M-4			M-9-2	01120	31100-397-014	M-6	06408	33604-324-670	C-21
G2370	17611-397-000	C-11	N6570	23211-383-000	M-9-1	01970	23911-397-000	M-9	01139	31100-397-015	M-6	H9761	33604-439-000	C-21
		C-11-1			M-9-2	01988	23912-397-000	M-9	A4427	31100-397-024	M-6	06416	33605-028-712XW	C-21
		C-11-2	N6588	23221-107-020	M-9				B0060	31100-397-025	M-6	B3698	33605-324-670	C-21
B7197	17613-051-010	C-11			M-9-1		24000		B9692	31110-397-005	M-6	H9770	33605-439-000	C-21
		C-11-1			M-9-2				01147	31110-397-014	M-6	B3620	33606-074-010	C-21
		C-11-2	S2918	23221-441-000	M-9-1	L1305	24211-107-000	M-11	01155	31110-397-015	M-6	A8651	33610-383-670	C-21
O4669	17620-028-004	C-11			M-9-2	L1372	24221-355-000	M-11	A4419	31110-397-024	M-6	06734	33700-397-000	C-22
L2883	17620-028-034	C-11	01872	23421-383-000	M-9	L1313	24231-107-000	M-11	01163	31120-397-014	M-6	B6891	33700-397-910	C-22
		C-11-2	B6596	23426-439-320	M-9-2	S2926	24231-107-010	M-11	01171	31120-397-015	M-6	06548	33702-397-910	C-22
K4694	17620-102-730	C-12			M-9	L1321	24241-107-000	M-11	A9844	31120-397-025	M-6	06556	33703-089-003	C-22
N6553	17620-384-901	C-11			M-9-1	H0292	24271-355-000	M-11	06807	31468-107-000	C-23	K5089	33707-107-000	C-22
		C-11-1	N6600	23427-439-000	M-9-2	N6677	24301-383-000	M-11			C-23-1	06564	33707-330-000	C-22
		C-11-2			M-9	N6685	24301-397-000	M-11	G2362	31511-107-300	C-15	06572	33709-077-671	C-22
A0545	17631-096-700	C-12			M-9-1	07382	24411-107-000	M-11	06815	31700-124-003	C-23	K5097	33712-118-770	C-22
O9393	17631-259-000	C-11	K3825	23431-439-000	M-9-2	F8098	24411-107-003	M-11	J4257	31700-124-008	C-23	06580	33712-128-670	C-22
F9574	17631-329-000	C-11-1			M-9	02348	24411-397-003	M-11	G8182	31710-371-008	C-23-1	L6579	33719-089-003	C-22
		C-11-2			M-9-1	H9680	24430-324-000	M-11				B3701	33741-331-000	C-6
		C-11-2	07307	23441-383-000	M-9-2	02364	24435-383-000	M-11		32000		07617	33741-340-670	C-6
O4685	17681-383-670	C-11	01880	23441-397-000	M-9	G2303	24435-383-010	M-11	H0519	32100-397-000	C-23	J8562	33741-413-003	C-6-1
		C-11-2	M9107	23441-439-000	M-9-1	L0775	24610-107-760	M-11			C-23-1	B3353	33741-428-671	C-6-1
O4693	17681-397-000	C-11			M-9-2	L1747	24621-107-760	M-11	K5127	32100-397-770	C-23-1	B3639	33744-089-670	C-6
		C-11-1	01899	23451-397-000	M-9	G7933	24631-107-000	M-11	S3620	32100-397-910	C-23-1	G0025	33744-098-970	C-6-1
		C-11-2	B6301	23451-439-000	M-9-1	G2273	24651-107-000	M-11	06840	32111-230-000	C-23	G9979	33744-331-770	C-6
O2640	17910-383-670	C-1			M-9-2	09407	24700-397-000	C-17			C-23-1			C-6-1
10138	17910-383-671	C-1	M9115	23451-439-900	M-9-1	H0039	24701-397-000	C-17-1	L1755	32113-107-000	C-23		34000	
K4112	17910-397-305	C-1			M-9-2	K4945	24701-397-910	C-17-1			C-23-1			
N6561	17910-397-770	C-1-1	07323	23461-383-000	M-9-2		28000		B2721	32161-404-000	C-1			
N9021	17910-397-910	C-1	01902	23461-397-000	M-9				G3121	32173-369-000	C-23	G2630	34901-331-003	C-2
			N1209	23461-397-010	M-9	01996	28211-397-010	M-10			C-23-1			C-2-1
			N6626	23461-439-000	M-9-1	02003	28221-397-020	M-10	N6880	32906-107-000	C-23	K6565	34902-202-000	C-3
					M-9-2	02011	28251-397-010	M-10			C-23-1			C-3-1
	18000		07331	23471-383-000	M-9-1	L3723	28253-397-000	M-10	N9064	32906-397-770	C-23-1	G2338	34905-035-000	C-2
A8635	18231-365-670	C-16			M-9-2	N9056	28261-397-000	M-10	L1836	32907-331-000	C-24	G2320	34906-030-013	C-22
L1054	18233-330-000	C-16	01910	23471-397-000	M-9	N6693	28262-397-000	M-10	N9072	32976-107-000	M-6	K6573	34908-230-000	C-3
B7375	18291-216-000	C-16	N6634	23471-397-010	M-9	N6707	28263-397-000	M-10	G2400	32983-028-000	C-20	S2942	34908-441-000	C-3-1
A5750	18300-397-000	C-16	M9123	23471-439-000	M-9-1	02089	28270-397-020	M-10	G2486	32985-107-780	C-20			
S3590	18300-397-960	C-16			M-9-2	B2527	28293-124-000	C-17-1					33000	
10146	18353-383-670ZA	C-16	07340	23481-383-000	M-9-2	H3283	28300-383-670	C-17						
O6696	18362-720-000	C-22	01929	23481-397-000	M-9	K4953	28300-397-910	C-17-1	10189	33100-397-003	C-2			
		C-23	L1607	23481-427-000	M-9-1	05495	28300-398-000	C-17			C-2-1	06882	35010-397-000	C-23
		C-23-1			M-9-2	B5259	28300-439-000	C-17-1	A9836	33101-397-000	C-2	L1585	35010-397-030	C-23
			N6642	23481-439-000	M-9-1	B2535	28321-355-003	C-17-1			C-2-1	N6715	35010-397-910	C-4-1
					M-9-2	P4543	28333-124-000	C-17-1	02895	33103-070-000	C-2			C-23
	22000		07358	23491-383-000	M-9-1		30000		G2389	33104-070-000	C-2-1	S1024	35010-397-960	C-4-1
G3407	22100-324-000	M-5	N6669	23491-397-000	M-9						C-2	06904	35100-397-007	C-23
G3490	22121-107-010	M-5	M9131	23491-439-000	M-9-1	01082	30202-041-004	M-6	G0335	33105-070-000	C-2-1	N8904	35100-397-910	C-4-1
00957	22201-107-000	M-5			M-9-2	N9390	30202-171-004	M-6			C-2-1			

CODPRO	Nº DA PEÇA	BLOCO Nº	CODPRO	Nº DA PEÇA	BLOCO Nº	CODPRO	Nº DA PEÇA	BLOCO Nº	CODPRO	Nº DA PEÇA	BLOCO Nº	CODPRO	Nº DA PEÇA	BLOCO Nº
F9027	35100-441-000	C-4-1		40000		B2500	44301-098-010	C-8	B5321	45310-399-700	C-7-1	K5011	50316-397-771	C-19-1
		C-23						C-8-2	07927	45312-107-720	C-7	S3604	50316-397-910	C-19-1
02674	35150-397-003	C-1	05800	40510-383-670	C-18	A3854	44301-107-000	C-8			C-7-1	G9936	50324-300-000	C-20
		C-1-1	07609	40510-383-670XW	C-18			C-8-1	07935	45315-107-720CT	C-7	L1828	50351-330-0108	C-24
07447	35150-397-721	C-1	K4988	40510-397-910ZA	C-18	G8271	44311-046-000	C-8-1	F8543	45315-399-700	C-7-1	L1992	50353-397-000ZA	C-24
M9190	35150-397-911	C-1	B2888	40510-397-960	C-18			C-8-2	07943	45320-397-720	C-7	07137	50354-397-900B	C-24
		C-1-1	N6758	40530-397-000	C-18	G9880	44311-229-000	C-8	F8551	45320-399-700	C-7-1	B6921	50354-441-020B	C-24
M9204	35150-397-960	C-1	K4996	40530-397-003	C-18	S3477	44311-397-910	C-8	07951	45340-107-720	C-7	K5143	50355-397-770	C-23-1
S2748	35200-397-911	C-1	S3205	40530-397-910	C-18	G0068	44601-107-720	C-8-1	L1550	45340-107-721	C-7	M9255	50355-397-910	C-23-1
		C-1-1	J4206	40531-376-000	C-18	H3291	44601-383-720	C-8-2	F8560	45340-399-700	C-7-1	06920	50375-331-000	C-23
N9129	35200-397-960	C-1	08419	40531-376-003	C-18	A8686	44601-397-000	C-8	H4298	45340-399-701	C-7-1	05550	50500-397-910B	C-17
		C-1-1	S3213	40531-397-910	C-18	10081	44620-030-000	C-8	S2993	45340-399-702	C-7-1	B2896	50500-397-911	C-17-1
			N6766	40543-397-000	C-9	07749	44620-107-720	C-8-1	07960	45345-107-720	C-7	K6123	50500-397-912	C-17-1
					C-10	L1062	44620-400-000	C-8-2	L1569	45345-107-721	C-7	05568	50523-107-000	C-17
B3647	35300-107-671	C-1				07757	44641-107-720	C-8-1	F8578	45345-399-700	C-7-1			C-17-1
02690	35330-391-690	C-1		41000		07765	44642-107-720	C-8-1	H4301	45345-399-701	C-7-1	G4179	50524-397-000	C-17
J3870	35340-329-000	C-1				F8675	44680-410-000	C-8-2	S3019	45345-399-702	C-7-1			C-17-1
N6731	35340-401-681	C-1-1				A8856	44701-028-004	C-8	07978	45350-107-720	C-7	A8660	50526-383-670	C-17
		C-17	A3919	41201-397-000	C-10	J3943	44701-107-720	C-8-1	L1577	45350-107-721	C-7			C-17-1
N9137	35350-292-003	C-17-1	L4711	41241-222-000	C-10	A8910	44701-383-701	C-8-1	07986	45351-107-720	C-7	05592	50530-383-000	C-17
G2281	35357-107-010	C-17-1		42000		B2853	44701-383-721	C-8-2	F8586	45351-399-700	C-7-1			C-17-1
		M-6	04162	42301-107-020	C-9	S3485	44701-397-910	C-8	07994	45353-354-700	C-7	05606	50610-324-760B	C-17
01198	35750-001-020	M-6	B3345	42301-401-680	C-9	03891	44711-397-003	C-8			C-7-1	99120	50610-383-671B	C-17
B7278	35752-397-000	M-6	G9715	42304-107-000	C-10			C-8-1	08001	45355-397-720	C-7			C-17-1
02410	35753-028-601	M-11	G9677	42313-074-010	C-9			C-8-2	08010	45357-107-720	C-7-1	B2918	50610-439-000B	C-17-1
	37000		G8174	42610-397-000	C-10	S3035	44711-397-911	C-8-1			C-7	05614	50661-383-670	C-17
			G9723	42620-107-010	C-10			C-8-2	08028	45361-107-720	C-7-1			C-17-1
03085	37200-397-153	C-3	A8848	42701-028-013	C-10	07781	44800-107-720	C-8-1			C-7	B6980	50710-086-007	C-24
K4198	37200-397-911	C-3-1	S3493	42701-397-960	C-10	F8500	44800-399-701	C-8-2			C-7-1	08346	50710-110-701	C-13
07498	37200-397-960	C-3	04421	42711-397-003	C-10	03921	44804-028-000	C-8	08036	45381-107-720	C-7	M5632	50710-371-007	C-13
B6948	37200-397-961	C-3-1	S3094	42711-397-911	C-10	F8519	44806-399-701	C-8-2	F8594	45381-399-700	C-7-1			C-24
K4201	37208-397-911	C-3-1	03905	42712-304-003	C-8	F8527	44808-399-701	C-8-2	08044	45383-107-720	C-7	05843	50710-377-000	C-18
K4210	37209-397-911	C-3-1			C-8-1	10111	44830-324-710	C-3			C-7-1	N6774	50710-397-007	C-4
M9220	37210-397-910	C-4-1	09776	42712-397-003	C-8	B2705	44830-399-700	C-3-1	G8247	45410-028-000	C-8	G3130	50712-377-000	C-18
L2085	37210-441-000	C-4-1			C-8-1			C-3	04006	45436-001-000	C-8	05860	50715-377-000	C-18
L2093	37211-441-010	C-4			C-8-2	B2519	44831-107-720	C-3-1	G2230	45437-001-000	C-8	N7460	50715-413-000	C-18
03093	37212-324-010	C-3			C-10	10120	44831-324-710	C-3	B2659	45450-384-680	C-1	N6782	50720-107-701	C-24
L0767	37212-441-000	C-3-1	S3043	42712-397-911	C-8			C-3-1	K4147	45450-384-681	C-1-1	L1860	50721-382-670	C-22
		C-3			C-8-1	S2950	44831-399-700	C-3			C-1			C-23-1
9621	37213-397-153	C-3			C-8-2			C-3-1	B8169	45450-397-720	C-1		51000	
H9583	37242-307-670	C-3			C-10	J3889	44832-324-710	C-3	L5564	45450-439-010	C-1			
H9591	37243-307-670	C-3-1	G2516	42713-304-003	C-8	03930	44837-023-300	C-8	07579	45451-283-000	C-5			
		C-3			C-8-1				B7405	45465-028-000	C-4	N4933	51400-105-781	C-6
H9605	37244-307-670	C-3-1			C-8-2				G2494	45465-341-700	C-1-1	K5690	51400-397-910	C-6-1
		C-3			C-10		45000				C-1	K5704	51400-397-960	C-6-1
03140	37250-397-000	C-3	S3051	42713-397-911	C-8	A8619	45010-350-000	C-8	07528	45466-329-000	C-4-1	B3612	51401-028-000	C-6
K4228	37250-397-911	C-3-1			C-8-1	07889	45104-107-720	C-7			C-4	L1950	51401-383-722	C-6-1
07480	37250-397-960	C-3			C-8-2			C-7-1	07536	45467-107-720	C-4	03573	51409-028-000	C-6
B6930	37250-397-961	C-3-1			C-10	07897	45116-107-720	C-7	B7413	45467-376-000	C-4	08370	51410-229-000	C-6
10154	37260-383-000	C-3						C-7-1	S2977	45467-397-960	C-4-1	G0955	51410-383-722	C-6-1
K4236	37260-439-000	C-3-1		43000		04235	45120-001-010	C-8				K4350	51410-383-723	C-6-1
		C-3						C-9		46000		L4720	51412-383-721	C-6-1
10103	37261-324-310	C-3	G0050	43100-107-020	C-9	04243	45120-096-651	C-8	B3710	46500-383-670	C-17	03590	51420-028-710	C-6
K4244	37261-439-300	C-3-1	K4406	43100-397-960	C-9			C-9	K4961	46500-397-910	C-17-1	H9052	51420-028-711	C-6
			04200	43141-107-010	C-9	H2694	45120-096-652	C-8	B5267	46500-439-000	C-17-1	K5712	51421-397-910	C-6-1
			04219	43410-041-020	C-18			C-9	G2290	46514-107-010	C-17-1	K5720	51421-397-960	C-6-1
	38000		H0055	43431-397-000	C-17	N9528	45120-441-010	C-8-2				B3680	51423-229-000	C-6
06912	38100-051-691	C-23	B7243	43434-286-000	C-17-1	07790	45121-107-720	C-8-1		50000		07706	51423-397-720	C-6
F8918	38103-439-000	C-23-1	H9753	43451-397-000		F8535	45121-399-700	C-8-2	K5151	50100-397-770ZA	C-24	K4368	51425-149-841	C-6-1
K5135	38110-397-770	C-14-1				03972	45131-030-000	C-8	07102	50100-397-910B	C-24	G2460	51425-383-721	C-6-1
P6511	38205-115-000	C-14-2				G2257	45133-028-000	C-7	B6913	50100-397-960B	C-4	03611	51430-028-710	C-8
		C-15		44000		L4690	45140-107-720	C-7-1	03263	50301-041-000	C-4-1	L3707	51432-383-721	C-6-1
G9707	38300-107-004	C-15	B6778	44301-098-000	C-8	M9247	45140-397-960	C-7-1	09377	50301-041-305	C-4	F8420	51437-383-721	C-6-1
G9901	38306-292-000	C-15			C-8-2	07919	45310-107-720CT	C-7	B2640	50316-383-000	C-19	N6790	51470-383-723	C-6-1
												J3919	51493-273-000	C-6
												N4941	51500-105-781	C-6
												07684	51500-397-720	C-6

CODPRO	Nº DA PEÇA	BLOCO Nº	CODPRO	Nº DA PEÇA	BLOCO Nº	CODPRO	Nº DA PEÇA	BLOCO Nº	CODPRO	Nº DA PEÇA	BLOCO Nº	CODPRO	Nº DA PEÇA	BLOCO Nº
K5739	51500-397-910	C-6-1	B2667	53165-390-780	C-1	08273	77200-397-960	C-13	J4060	83540-397-912ZB	C-14			
K5747	51500-397-960	C-6-1			C-1-1	L1798	77205-286-000	C-13	J4079	83540-397-912ZF	C-14			
M8771	51500-397-961	C-6-1	02747	53166-362-000	C-1	09806	77205-292-010	C-13	J4087	83540-397-912ZH	C-14	K5488	83541-397-913ZB	C-14
03646	51520-028-710	C-6	B2675	53166-390-780	C-1	K5178	77205-397-770	C-13-1	K5291	83540-397-960ZA	C-14-2	J4133	83541-397-914	C-14
L3014	51520-028-711	C-6			C-1-1			C-24	M8836	83540-397-960ZD	C-14-2	M9263	83541-397-914ZA	C-14
07692	51520-107-720	C-6	02755	53170-116-690	C-1	B5380	77206-439-000	C-13-1	K5305	83540-397-960ZG	C-14-2	M9271	83541-397-914ZB	C-14
K5755	51521-397-910	C-6-1	G2508	53171-351-000	C-1	K4821	77208-397-770	C-13-1	08141	83540-398-000ZA	C-14-2	M9280	83541-397-914ZC	C-14
K5763	51521-397-960	C-6-1	02763	53175-116-690	C-1	N9226	77211-413-000	C-13-1	08133	83540-398-000ZD	C-14-2	G2419	83551-300-000	C-14-1
M8798	51521-397-961	C-6-1	G8212	53175-369-700	C-1	L6501	77213-413-000	C-13-1	B9637	83540-398-000ZG	C-14-2			C-14-2
A8864	51602-397-000ZA	C-6			C-1-1				K4899	83541-397-910	C-14-1	K6387	83600-397-770ZN	C-14-1
07641	51602-397-960ZA	C-6	02780	53178-230-010	C-1		80000		99090	83541-397-910	C-14	K5909	83600-397-911ZB	C-14
07633	51602-397-960ZD	C-6	G8220	53178-369-700	C-1				B6867	83541-397-911	C-14	K5917	83600-397-911ZF	C-14
B3000	51602-441-000	C-6-1			C-1-1	A8899	80100-397-000XW	C-20	B7090	83541-397-912	C-14	K5925	83600-397-911ZH	C-14
B6751	51602-441-000ZA	C-6-1	02771	53178-397-000	C-1	B7251	80101-310-000	C-23-1	J4125	83541-397-913	C-14	N0326	83600-397-912ZB	C-14
N6154	51602-441-000ZB	C-6-1	G9898	53192-268-000	C-1	06238	80101-383-670	C-20	K5470	83541-397-913ZA	C-14	N0334	83600-397-912ZF	C-14
A8872	51606-397-000ZA	C-6			C-1-1	B2870	80101-383-770	C-20	M9310	83641-397-914ZC	C-14	N0342	83600-397-912ZH	C-14
07668	51606-397-960ZA	C-6	A5733	53200-028-000B	C-4	G8255	80108-028-000	C-20				N0350	83600-397-912ZJ	C-14
07650	51606-397-960ZD	C-6	B7839	53200-383-880ZA	C-4-1	G9669	80108-061-010	C-21		84000		K5968	83600-397-961ZA	C-14-2
B3019	51606-441-000	C-6-1	K4376	53200-441-000ZA	C-4-1	B7219	80110-107-780	C-20	S3248	84701-397-910ZA	C-22	S3558	83600-397-961ZD	C-14-2
B6760	51606-441-000ZA	C-6-1	09440	53211-028-000	C-4	06262	80121-397-000	C-20	G1757	84705-292-000	C-22	K5976	83600-397-961ZG	C-14-2
N6162	51606-441-000ZB	C-6-1			C-4-1	08710	80200-397-960	C-13				K5984	83600-397-961ZI	C-14-2
A8589	51608-229-000	C-6	03310	53211-028-305	C-4	S3493	80201-397-960	C-13	G2613	84706-286-000	C-22	N0431	83600-397-962ZA	C-14-2
A8902	51614-397-960XW	C-6	B3744	53212-030-000	C-4	K5593	80201-397-961	C-13				N0440	83600-397-962ZD	C-14-2
A5741	51615-229-000XW	C-6			C-4-1							N0458	83600-397-962ZG	C-14-2
A5768	51615-397-720XW	C-6	G2443	53214-001-010	C-4		81000		B7227	84905-118-000	C-23-1	N0466	83600-397-962ZI	C-14-2
03697	51619-229-000	C-6			C-4-1						C-20	G2435	83618-323-000	C-15
B3655	51621-107-000	C-6	G3075	53215-001-000	C-4	08729	81200-397-962	C-13				K6042	83640-397-000ZB	C-14
B2748	51621-439-000	C-6-1			C-4-1							04944	83640-397-000ZC	C-14
10090	51622-031-000	C-6	03344	53217-030-305	C-4		83000		G0270	87123-397-000	C-11	99066	83640-397-910ZB	C-14
B3663	51622-107-000	C-6	03352	53220-074-000	C-4							99074	83640-397-910ZE	C-14
B2683	51622-397-710	C-6-1			C-4-1	K6379	83500-397-770ZN	C-14-1	08176	87123-397-960	C-11-1	99082	83640-397-910ZF	C-14
	52000		L1429	53231-383-720	C-4-1	K5860	83500-397-911ZB	C-14	04715	87124-397-000	C-11	B6549	83640-397-911ZB	C-14
			03360	53231-397-000	C-4	K5879	83500-397-911ZF	C-14				B6840	83640-397-911ZE	C-14
05878	52100-383-671B	C-18	03379	53600-001-027	C-4	K5895	83500-397-911ZH	C-14	08184	87124-397-960	C-11-2	B6581	83640-397-911ZF	C-14
B8630	52100-383-671ZA	C-18	N6804	53600-086-007	C-4	N0288	83500-397-912ZB	C-14	07145	87125-087-910	C-24	J4095	83640-397-912ZB	C-14
G0769	52147-028-300	C-18			C-4-1	N0296	83500-397-912ZF	C-14	K5518	87126-397-960ZA	C-14-2	J4109	83640-397-912ZF	C-14
B3442	52400-397-013XW	C-19		61000		N0300	83500-397-912ZH	C-14	K5526	87126-397-960ZB	C-14-2	J4117	83640-397-912ZH	C-14
B8231	52400-397-910	C-19-1				N0318	83500-397-912ZJ	C-14	M9352	87126-397-961ZA	C-14-2	K5321	83640-397-960ZA	C-14-2
L1720	52401-028-000	C-19	09687	61100-397-000XW	C-5	K5933	83500-397-961ZA	C-14-2	M9360	87126-397-961ZB	C-14-2	M8887	83640-397-960ZD	C-14-2
			A5776	61100-397-600XW	C-5	S3540	83500-397-961ZD	C-14-2	M9379	87126-397-961ZC	C-14-2	K5330	83640-397-960ZG	C-14-2
B3469	52407-107-820	C-19	B2691	61100-397-721XW	C-5	K5941	83500-397-961ZG	C-14-2	K5534	87127-397-960ZA	C-14-2	08168	83640-398-000ZA	C-14-2
			B6522	61100-397-911XW	C-5	K5950	83500-397-961ZI	C-14-2	K5542	87127-397-960ZB	C-14-2	08150	83640-398-000ZD	C-14-2
B3493	52430-324-761	C-19	B6956	61100-397-960XW	C-5	N0369	83500-397-962ZA	C-14-2	M9387	87127-397-961ZA	C-14-2	B9645	83640-398-000ZG	C-14-2
			S3450	61100-397-961XW	C-5	N0377	83500-397-962ZD	C-14-2	M9395	87127-397-961ZB	C-14-2	N9234	83641-397-771	C-14-1
S3221	52430-324-762	C-19-1	G9987	61104-357-000	C-4-1	N0385	83500-397-962ZG	C-14-2	M9409	87127-397-961ZC	C-14-2	10294	83641-397-910	C-14
06084	52460-397-003XW	C-19			C-12	N0393	83500-397-962ZI	C-14-2	04952	87128-397-000	C-14	B6875	83641-397-911	C-14
B3485	52475-230-010	C-19			C-15	04871	83501-115-000	C-14	K6050	87128-397-910	C-14	B7103	83641-397-912	C-14
			02968	61301-397-910MA	C-2	K4864	83501-115-010	C-14-2				J4141	83641-397-913	C-14
B3450	52482-056-670	C-19	07439	61301-397-910ZA	C-2			C-14	08192	87128-397-960	C-14-2	K5496	83641-397-913ZA	C-14
			B2900	61301-399-000ZA	C-2-1			C-14-1	J4168	87128-397-961	C-14-2	K5500	83641-397-913ZB	C-14
B3477	52485-131-003	C-19-1	G9910	61302-292-000	C-2	04880	83502-115-000	C-14-2	S3566	87128-397-962	C-14-2	J4150	83641-397-914	C-14
			K4180	61303-159-010	C-2-1			C-14	04960	87129-397-000	C-14	M9298	83641-397-914ZA	C-14
G8280	52486-056-000	C-19	02984	61303-336-000	C-2	K4872	83502-115-010	C-14-2	K6069	87129-397-910	C-14	M9301	83641-397-914ZB	C-14
			G9928	61304-292-000	C-2			C-14				04731	87560-087-910A	C-11
G9650	52489-056-000	C-19-1			C-2-1	G9839	83503-115-000	C-14-1	08206	87129-397-960	C-14-2			C-11-2
				77000				C-14	J4176	87129-397-961	C-14-2	04723	87560-087-910B	C-11
	53000							C-14-1	S3574	87129-397-962	C-14-2			C-11-2
								C-14-2	05894	87505-397-911	C-18	K4520	87560-087-911A	C-11
A8880	53100-397-000	C-4	K4775	77110-397-770	C-13-1	K6034	83540-397-000ZB	C-14	05312	87506-397-910	C-15			C-11-1
B6700	53100-397-960	C-4	K4783	77111-397-770	C-13-1	04910	83540-397-000ZC	C-14	07153	87507-397-910	C-24			C-11-2
			K4791	77112-397-770	C-13-1	99031	83540-397-910ZB	C-14	03484	87511-087-910	C-4	B5356	87560-087-911B	C-11
			K4805	77120-397-770	C-13-1	99040	83540-397-910ZE	C-14				K1989	87560-443-900ZA	C-11
M8810	53100-397-961	C-4-1	04790	77200-397-000	C-13	99058	83540-397-910ZF	C-14	K4511	87521-397-770	C-11-1			C-11-1
B3671	53139-107-721	C-4	K4813	77200-397-770	C-13-1	B6530	83540-397-911ZB	C-14	K4708	87522-397-770	C-12			C-11-2
02720	53141-362-000	C-1	99023	77200-397-910	C-13	B6824	83540-397-911ZE	C-14	K4716	87523-397-770	C-12	K1997	87560-443-900ZB	C-11
02739	53165-362-000	C-1	B6816	77200-397-911	C-13	B6832	83540-397-911ZF	C-14	K4392	87531-397-770	C-1-1			C-11-2

CODPRO	Nº DA PEÇA	BLOCO Nº	CODPRO	Nº DA PEÇA	BLOCO Nº	CODPRO	Nº DA PEÇA	BLOCO Nº	CODPRO	Nº DA PEÇA	BLOCO Nº	CODPRO	Nº DA PEÇA	BLOCO Nº
N9714	93500-05016-OB	C-2	L3758	94001-06000-OS	C-14	10243	94111-05000	C-2	07277	95011-51000	C-17	K3906	96120-62020-00	M-9
A4290	93500-05020-OA	C-2-1			C-14-1			C-2-1			C-17-1			M-9-1
A8716	93500-05025-OA	C-24			C-14-2			C-22	B7308	95012-15000	C-15			M-9-2
		C-1			C-15	10251	94111-06000	C-9	09431	95014-21100	C-4	G0858	96120-63010-10	C-8
		C-1-1			C-16			C-10	B7464	95014-21101	C-4			C-8-2
77747	93500-05028-OA	C-23-1	L3758	94001-06000-OS	C-23-1			C-13			C-4-1	10260	96140-62020-10	C-10
G1811	93500-05028-4J	C-23	K4724	94001-06080-OS	C-13-1			C-22	80772	95014-51100	C-1	10278	96140-63010-10	C-8
G3040	93500-06005	C-8	G1773	94001-08000-OS	C-3			C-23-1			C-1-1			C-8-1
G1951	93500-06012	M-6			C-3-1	N9315	94111-06800	C-12	G3180	95014-61100	C-23	10286	96140-63020-10	C-10
K3710	93500-06012-OA	M-6			C-7	G2214	94111-08000	C-7			C-23-1	G2524	96211-06000	C-4
K3663	93500-06020-OH	C-12			C-7-1			C-7-1	N9331	95014-61200	C-23-1			C-4-1
G1986	93500-06032	M-6			C-9			C-13	G0289	95014-71202	C-17	G2532	96211-08000	M-11
K3728	93500-06032-OA	M-6			C-16			C-16			C-17-1			C-17-1
G1994	93500-06040	M-3			C-18			C-17	G4357	95014-72102	C-17	G9731	96220-40100	M-11
		C-11	P6902	94001-10000-OS	C-17			C-24			C-17-1			
		C-11-2	K5810	94002-06000-OS	C-3	G2222	94111-10000	C-2	H0110	95014-73100	C-17		97000	
K3655	93500-06040-OA	M-3			C-3-1			C-18			C-17-1			
G2001	93500-06050	M-3	G1781	94002-10000-OS	C-17-1	G4136	94201-16150	C-17	G2311	95014-75110	M-5	A8759	97142-21187-10	C-8
		M-7	06165	94021-10020-OS	C-19			C-17-1	02259	95014-92100	M-9	F8780	97226-42234-PO	C-8-2
K3752	93500-06050-OA	M-3			C-19-1			C-18			M-9-1	A8783	97227-42184-10	C-10
		M-7	A4303	94030-08000	C-24	G4144	94201-20150	M-3			M-9-2	N9471	97281-42241-10	C-8-1
N6871	93600-04012-OA	M-4	L1500	94050-06080	M-1-1			C-9	J3935	95015-31000	C-8	A8767	97407-21186-10	C-8
07005	93600-04020-OA	C-23			C-4-1			C-18			C-17	A8775	97464-42183-10	C-10
		C-23-1	07048	94061-04001	C-23	G4152	94201-30250	C-8	L1526	95015-31001	C-8	N8882	97465-42240-10	C-8-1
01309	93600-06016	M-6			C-23-1			C-8-1			C-17	G3210	97550-42233-PO	C-8-2
G2010	93600-06016-OA	M-6	G2176	94101-04000	M-6			C-8-2			C-17-1			
G2036	93600-06028	M-4	07196	94101-05000	C-17-1			C-10	L1534	95015-41000	C-8		98000	
A8724	93700-03006-3G	C-11			C-20			C-17			C-17			
		C-11-1			C-22	G6724	94251-08000	C-17-1			C-17-1			
		C-11-2			C-24			M-4	A8740	95015-81000	C-18			
G1820	93700-05012-OA	M-4	10235	94101-06000	M-5			C-9	81051	95020-11100	C-4	00264	98069-38710	M-1
G1838	93700-05016-OA	C-8-1			C-4	K2721	94301-08140	M-3			C-4-1			M-1-1
		C-8-2			C-5	01589	94301-10140	M-7	F8764	95100-08032	C-4	K7197	98069-58717	M-1-2
A8732	93700-05025-OA	M-3			C-9	08524	94301-10200	M-1	G3067	95100-08032-00	C-4			M-1
G2575	93700-06020-1A	C-21			C-10			M-1-1			C-4-1			M-1-1
J4249	93700-06025-1A	C-21			C-13			M-1-2	A4311	95300-08032-00	C-4-1	L5394	98200-11000	M-1-2
A1398	93892-04012-08	M-12-1			C-14	02453	94510-12000	M-11	09520	95300-08070	C-24			C-14
F9531	93892-04016-08	M-12			C-14-1	02461	94510-14000	M-11	L1542	95300-08070-00	C-24			C-14-1
		M-12-1			C-14-2	02232	94510-16000	M-10	08338	95300-08075	C-13			C-14-2
		M-12-2			C-15	02240	94510-20000	M-10	H8951	95300-08075-00	C-13			C-23
F9540	93892-05012-08	M-12-1			C-17	03786	94536-37150	C-6	G3199	93500-08080	C-13	A8791	98202-63160	C-23-1
		M-12-2			C-18	03794	94570-27000	C-6	A4320	95300-08090	C-24			C-15
M8623	93892-05014-08	M-12-1			C-23	03808	94580-27000	C-6	A6462	95300-08090-00	C-24		99000	
N0261	93893-04008-17	M-12-1			C-23-1	G8204	94601-15000	M-8	L0023	95300-08111-00	C-24			
	94000		C0481	94101-06800	C-13-1	03816	94602-27201	C-6	N7754	95700-06016-07	C-23-1	H0136	99001-10120	C-14
			G2184	94101-08000	C-3	03824	94603-27002	C-6	N8394	95700-06016-08	C-23-1			C-14-1
G1765	94001-05000-OS	C-20			C-3-1	03832	94605-10200	C-6	G1927	95700-06025-00	M-7			C-14-2
		C-24			C-18	03743	94606-13001	C-6			C-13-1	H0144	99001-14170	C-14
10227	94001-06000	M-1	G2192	94101-10000	C-24	03620	94608-10000	C-6	K3620	95700-06028	M-1-2			C-14-1
		C-1			C-2				G1935	95700-06028-00	M-1			C-14-2
		C-8-1			C-19						M-1-1	H0152	99003-10000	C-14
		C-9	G2206	94101-12000	C-19-1						M-1-2			C-14-2
		C-10			C-18						C-7			C-14
		C-13			C-19	02615	95001-35330-40	M-12	08109	95700-06035-00	C-17			C-14-1
		C-14			C-19-1	K4740	95001-45130-40	C-12	P6856	95700-06040-00	C-24	H0160	99003-20000	C-14-2
		C-14-2	04820	94102-08000	C-13	K4767	95001-55030-40	M-12	K2942	95700-08028-08				C-14
		C-15	B6395	94102-12800	M-1	02623	95002-02070	M-12						C-14-1
		C-16			M-1-2			M-12-2		96000		H0179	99003-30000	C-14-2
		C-22	B6409	94109-12000	M-7	A0561	95002-0280	C-11						C-14
		C-23	06513	94111-04000	M-6			C-11-1	01066	96100-60010	M-5			C-14-1
		C-23-1			M-12-2			C-11-2	B7146	96100-60010-00	M-5	H0187	99004-18190	C-14-2
L3758	94001-06000-OS	M-1	A1215	94111-04800	C-21			C-12	B7111	96100-60060-00	M-9-1			C-14
		M-1-1			M-12	80357	95002-02100	C-12			M-9-2			C-14-1
		M-1-2			C-12	J2556	95002-02650	M-12-1			M-9	H0195	99005-02000	C-14
		C-9			C-21	B7294	95005-11450-30	M-7	B7138	96100-62040-00	M-9-1			C-14-1
		C-10				G6848	95011-40000	C-17			M-9-2			C-14-2

CODPRO	Nº DA PEÇA	BLOCO Nº	CODPRO	Nº DA PEÇA	BLOCO Nº	CODPRO	Nº DA PEÇA	BLOCO Nº	CODPRO	Nº DA PEÇA	BLOCO Nº	CODPRO	Nº DA PEÇA	BLOCO Nº
H0209	99008-01600	C-14 C-14-1 C-14-2												
M8640	99101-383-0920	M-12-1												
08532	99101-393-1000	M-12												
K4333	99101-397-1000	M-12-2												
K5682	99103-397-0400	M-12												
M8666	99103-440-0380	M-12-1												
K4120	99104-397-0480	M-12-2												
										MOTO HONDA DA AMAZÔNIA LTDA. 1988 DEPARTAMENTO ASSISTÊNCIA TÉCNICA SETOR PUBLICAÇÕES TÉCNICAS PROIBIDA A REPRODUÇÃO TOTAL OU PARCIAL DESTES CATÁLOGOS.				

